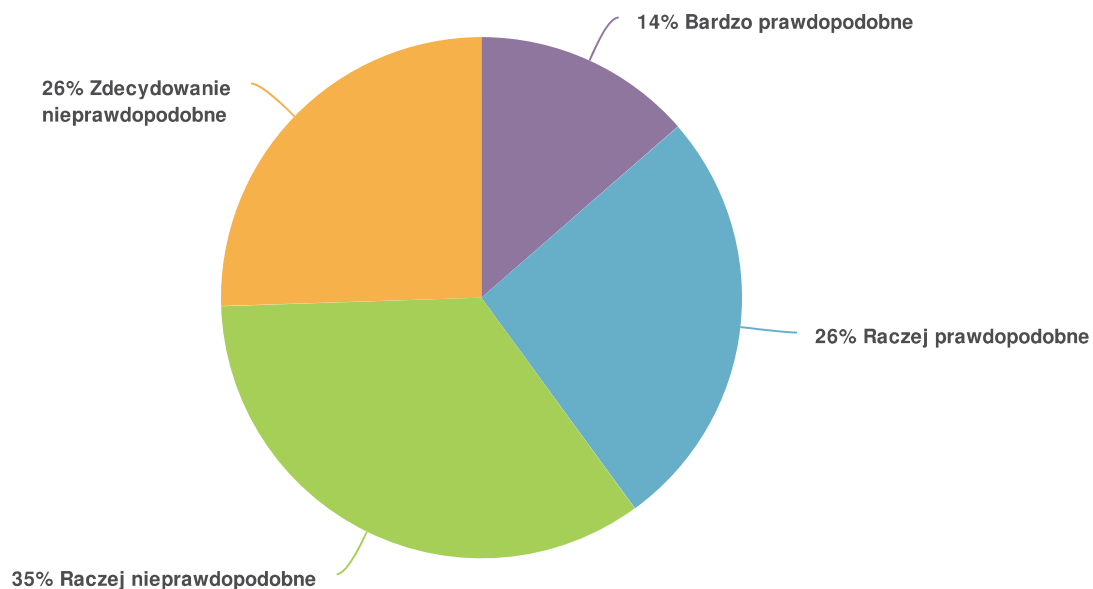


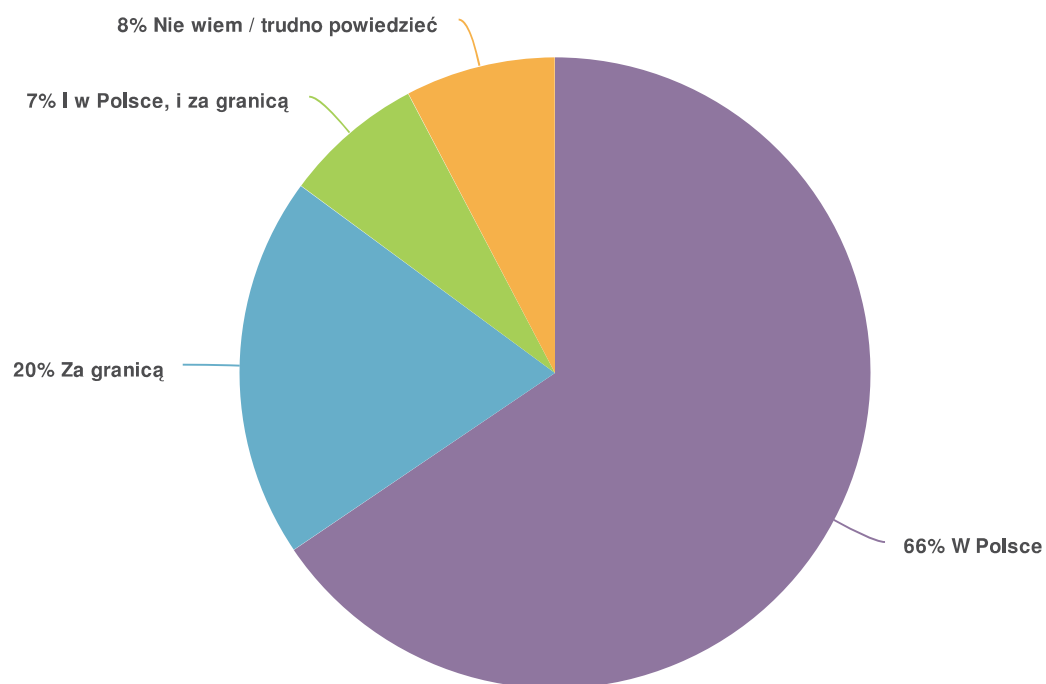
3. K1. Jak bardzo prawdopodobne jest to, że pojedziesz na wakacje bądź wycieczkę turystyczną w ciągu 6 miesięcy od zakończenia pandemii koronawirusa i wygaśnięcia zagrożenia epidemiologicznego?



Wartość	Procent	Odpowiedzi
Bardzo prawdopodobne	13.6%	71
Raczej prawdopodobne	26.4%	138
Raczej nieprawdopodobne	34.5%	180
Zdecydowanie nieprawdopodobne	25.5%	133

Ogółem: 522

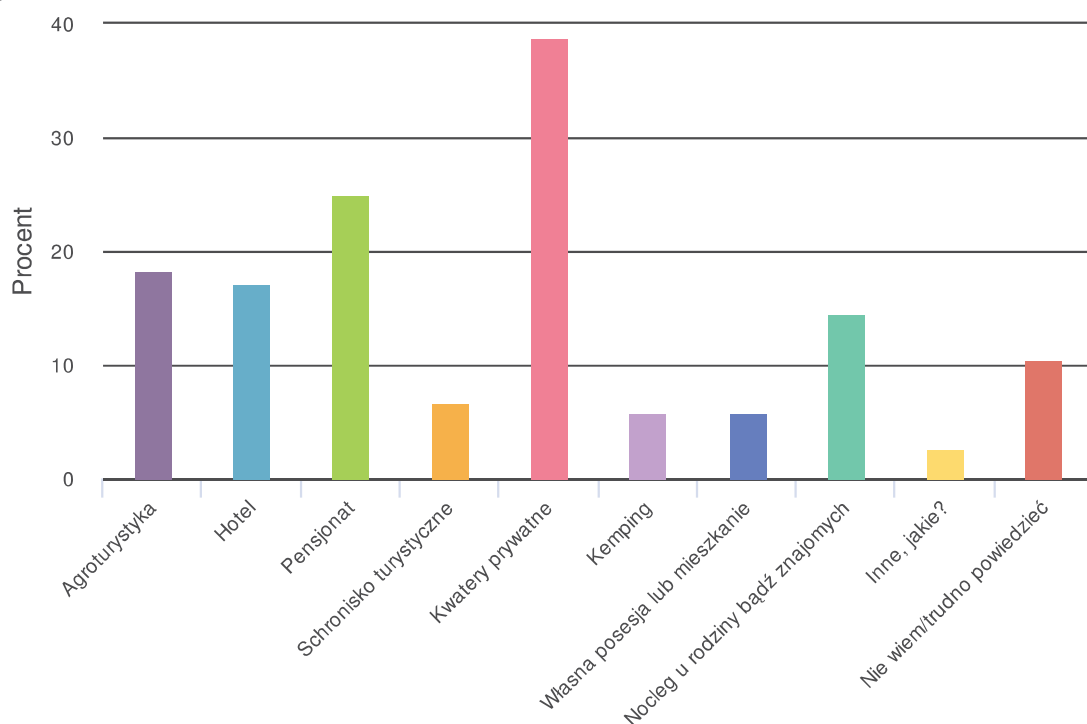
#### 4. K2. Gdzie planujesz spędzić ten wyjazd?



Wartość	Procent	Odpowiedzi
W Polsce	65.6%	137
Za granicą	19.6%	41
I w Polsce, i za granicą	7.2%	15
Nie wiem / trudno powiedzieć	7.7%	16

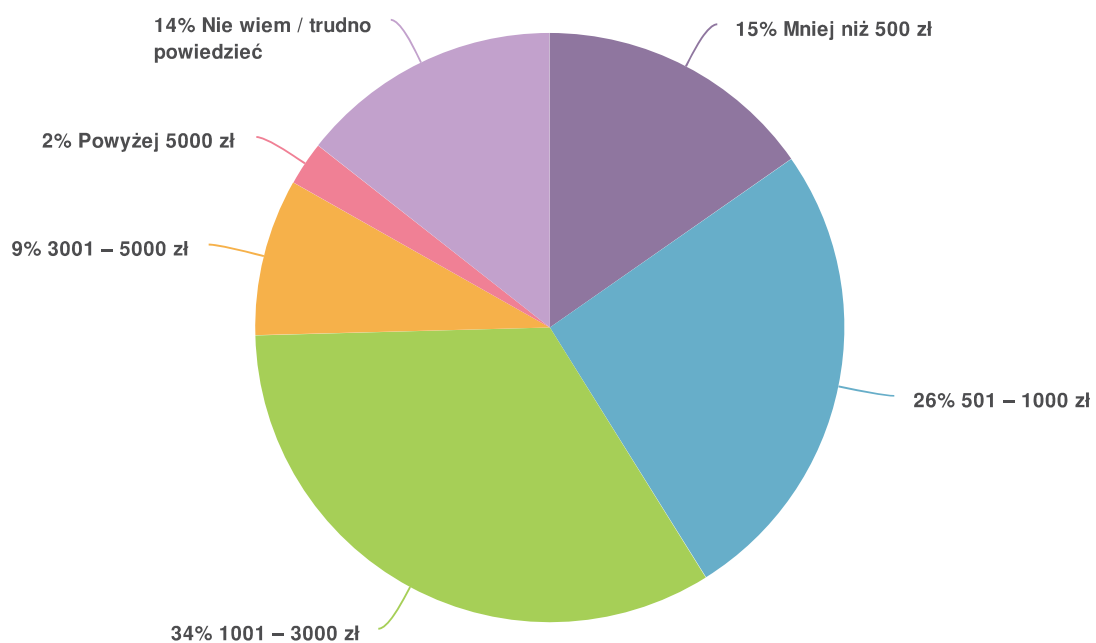
Ogółem: 209







### 5. K3. Z jakiej oferty noclegowej w Polsce planujesz podczas tego wyjazdu skorzystać?



Wartość	Procent	Odpowiedzi
Agroturystyka	18.4%	28
Hotel	17.1%	26
Pensjonat	25.0%	38
Schronisko turystyczne	6.6%	10
Kwatery prywatne	38.8%	59
Kemping	5.9%	9
Własna posesja lub mieszkanie	5.9%	9
Nocleg u rodziny bądź znajomych	14.5%	22
Inne, jakie?	2.6%	4
Nie wiem/trudno powiedzieć	10.5%	16

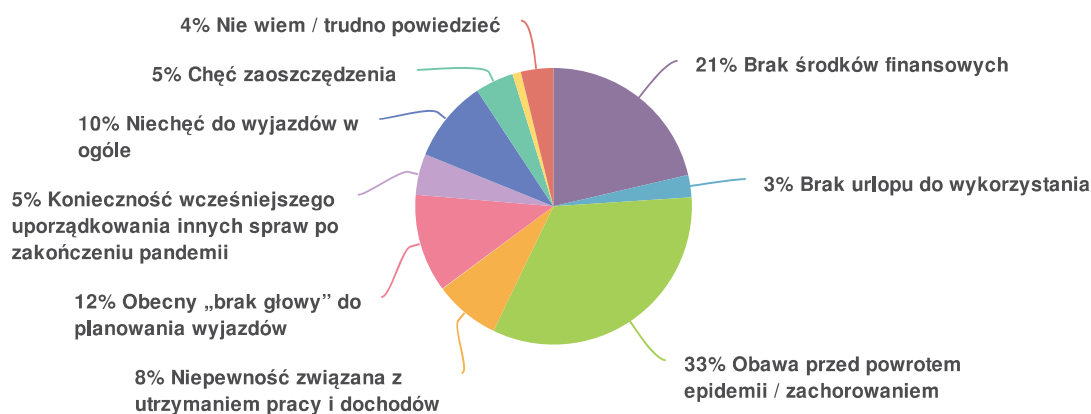
## 6. K4. Ile pieniędzy zamierzasz przeznaczyć na ten wyjazd w przeliczeniu na osobę?



Wartość		Procent	Odpowiedzi
Mniej niż 500 zł		15.3%	32
501 - 1000 zł		25.8%	54
1001 - 3000 zł		33.5%	70
3001 - 5000 zł		8.6%	18
Powyżej 5000 zł		2.4%	5
Nie wiem / trudno powiedzieć		14.4%	30

Ogółem: 209

7. K5. Co jest głównym powodem niskiego prawdopodobieństwa wyjazdu na wakacje bądź wycieczkę turystyczną w ciągu 6 miesięcy od zakończenia pandemii koronawirusa i wygaśnięcia zagrożenia epidemiologicznego?



Wartość	Procent	Odpowiedzi
Brak środków finansowych	21.4%	67
Brak urlopu do wykorzystania	2.6%	8
Obawa przed powrotem epidemii / zachorowaniem	33.2%	104
Niepewność związana z utrzymaniem pracy i dochodów	7.7%	24
Obecny „brak głowy” do planowania wyjazdów	11.5%	36
Konieczność wcześniejszego uporządkowania innych spraw po zakończeniu pandemii	4.8%	15
Niechęć do wyjazdów w ogóle	9.6%	30
Chęć zaoszczędzenia	4.5%	14
Inny powód, jaki?	1.0%	3
Nie wiem / trudno powiedzieć	3.8%	12

Ogółem: 313

