

# KoronaBilans MŚP

---

Wyniki wywiadów internetowych CAWI

Realizacja: maj 2020

## Główne wnioski



- 1** Bisko połowa przedsiębiorców z sektora MŚP źle ocenia swoją obecną sytuację ekonomiczną (49,3%). Poprawy sytuacji ekonomicznej firmy w najbliższych 3 miesiącach spodziewa się 13,7% przedsiębiorców, natomiast pogorszenia się 54,6% firm.
- 2** Swoją sytuację ekonomiczną określilo jako złą 54,6% firm mikro, 54,6% firm usługowych oraz ponad połowa firm z makroregionów centralnego (58,6%), północnego (58%) i województwa mazowieckiego (51,1%). Pogarszania się swojej sytuacji ekonomicznej w najbliższych 3 miesiącach spodziewają się głównie firmy średnie (57,8%), budowlane (73,2%) oraz z makroregionu centralnego (62,1%).
- 3** Inwestycje w najbliższych 3 miesiącach planuje 12,3% przedsiębiorców z sektora MŚP – pod względem wielkości zatrudnienia są to głównie firmy średnie (40%), natomiast pod względem sektora prowadzonej działalności firmy produkcyjne (16,7%). Ponad połowa przedsiębiorców planujących inwestycje zamierza zakupić nowe sprzęty i maszyny (54,5%), natomiast średnio co 3 zainwestuje w systemy IT (31,8%).
- 4** Jedynie co 10 przedsiębiorca nie dostrzega wpływu pandemii koronawirusa na produkcję, sprzedaż lub świadczenie usług w swojej firmie (10,6%). Spośród pozostałych firm, 59,9% ograniczyło działalność do podstawowego zakresu, a 18,8% całkowicie zawiesiło produkcję, sprzedaż bądź świadczenie usług. Ograniczenie do podstawowego zakresu lub całkowite zawieszenie działalności jest najbardziej widoczne wśród firm mikro (80,8%) oraz firm usługowych (81,9%).
- 5** Zatrudnienie nowych pracowników w ciągu najbliższych 3 miesięcy planuje 8,1% firm, natomiast 25,8% przedsiębiorców zamierza przeprowadzić w tym czasie zwolnienia. Redukcję zatrudnienia rozważają przede wszystkim firmy małe (31,2%) oraz produkcyjne (41,7%).
- 6** Jedynie 2% firm spodziewa się wzrostu przychodów w ciągu najbliższych 3 miesięcy. Spadek przychodów prognozuje 79% przedsiębiorców, natomiast 9,5% deklaruje utrzymanie się obecnego poziomu przychodów. Spadku przychodów spodziewają się głównie firmy mikro (84,5%) oraz usługowe (81,1%) – deklarują one spadek przychodów o ponad 50%.
- 7** Zdecydowana większość przedsiębiorców z sektora MŚP zamierza skorzystać z programów pomocowych wprowadzonych przez polski rząd (77,9%). Firmy deklarują chęć skorzystania przede wszystkim z odroczenia, ulgi bądź zwolnienia ze składek ZUS (86%), dofinansowania zatrudnienia (58,3%) oraz preferencyjnych kredytów i pożyczek (38,5%).
- 8** Aż 76,5% przedsiębiorców określa rządowe wsparcie dla firm jako niewystarczające. Brakuje głównie pomocy finansowej (sprzyjającego zachowaniu płynności finansowej, dopłat do wynagrodzeń, postojowego) oraz uproszczenia procedur (zmniejszenia biurokracji, szybszego działania), co potwierdziło odpowiednio 39,2% i 21,6% przedsiębiorców z tej grupy.

## Wyniki badania



## Jak Pan/i ocenia aktualną sytuację ekonomiczną Pana/i firmy?

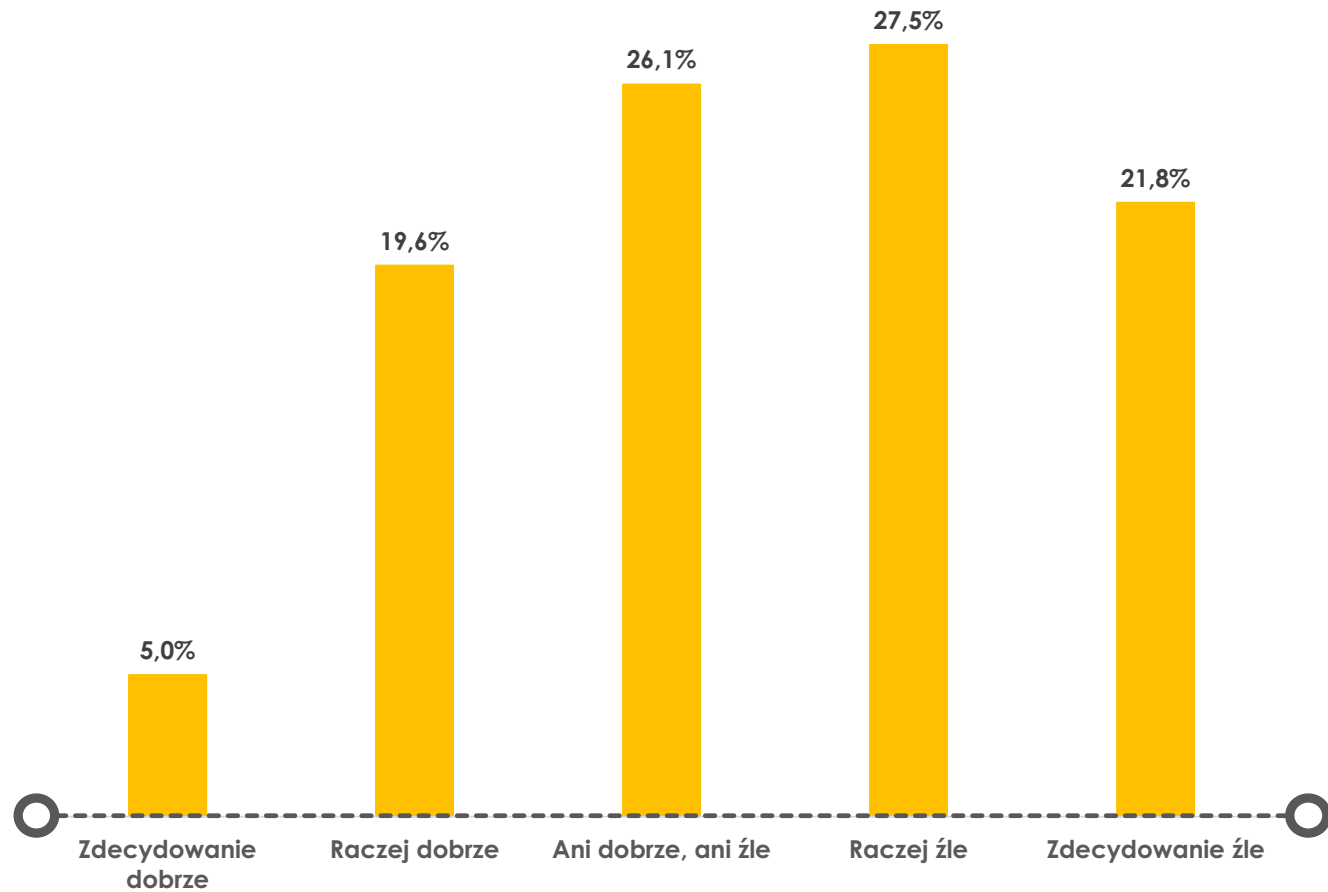
N=357

24,6%

PRZEDSIĘBIORCÓW **DOBRCZE** OCENIA SWOJĄ AKTUALNĄ SYTUACJĘ EKONOMICZNĄ

49,3%

PRZEDSIĘBIORCÓW **ŹLE** OCENIA SWOJĄ AKTUALNĄ SYTUACJĘ EKONOMICZNĄ



# Jak Pan/i ocenia aktualną sytuację ekonomiczną Pana/i firmy?

SWOJĄ SYTUACJĘ EKONOMICZNĄ **DOBRCZE** OCENIA:

**35,6% FIRM ŚREDNICH**

**31,1% FIRM MAŁYCH**

**16,7% FIRM MIKRO**

SWOJĄ SYTUACJĘ EKONOMICZNĄ **ŹLE** OCENIA:

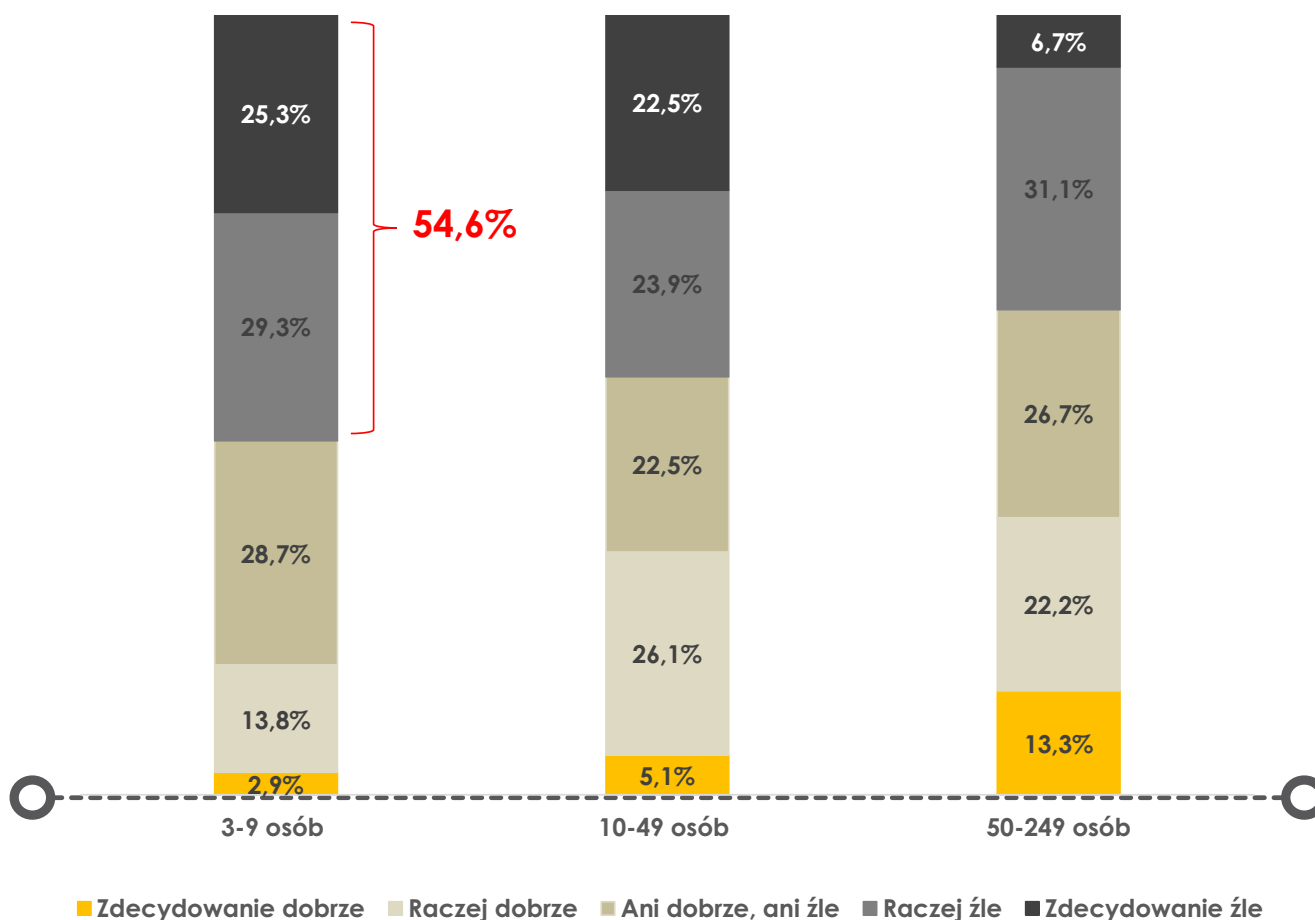
**54,6% FIRM MIKRO**

**46,4% FIRM MAŁYCH**

**37,8% FIRM ŚREDNICH**

WIELKOŚĆ ZATRUDNIENIA

N=357



# Jak Pan/i ocenia aktualną sytuację ekonomiczną Pana/i firmy?

SWOJĄ SYTUACJĘ EKONOMICZNĄ **DOBRCZE** OCENIA:

**35,6% FIRM HANDLOWYCH**

**30% FIRM PRODUKCYJNYCH**

**24,4% FIRM BUDOWLANYCH**

**19,5% FIRM USŁUGOWYCH**

SWOJĄ SYTUACJĘ EKONOMICZNĄ **ŹLE** OCENIA:

**54,6% FIRM USŁUGOWYCH**

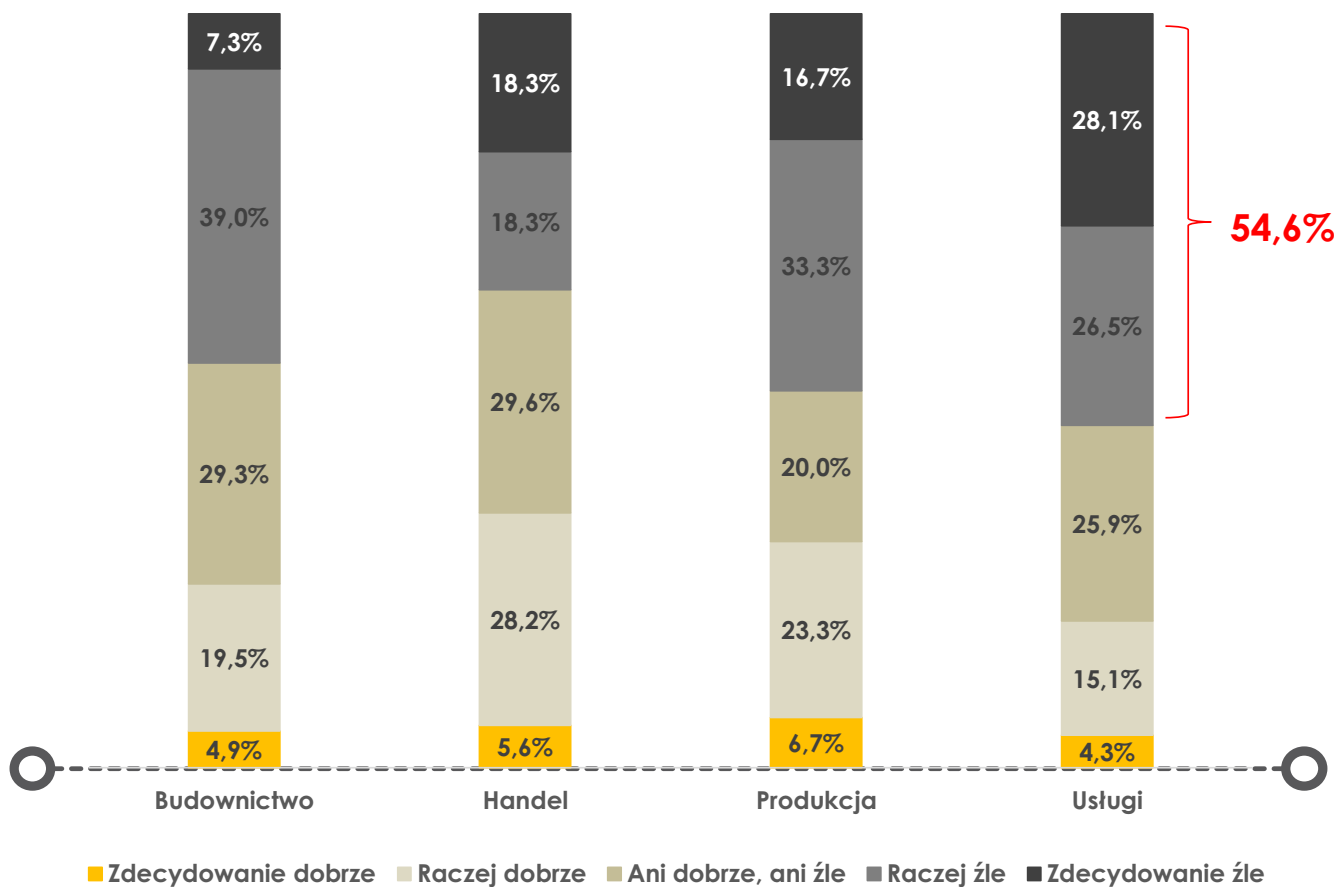
**50% FIRM PRODUKCYJNYCH**

**46,3% FIRM BUDOWLANYCH**

**36,6% FIRM HANDLOWYCH**

SEKTOR DZIAŁALNOŚCI

N=357



# Jak Pan/i ocenia aktualną sytuację ekonomiczną Pana/i firmy?

**NAJGORZEJ** SWOJĄ SYTUACJĘ EKONOMICZNĄ OCENIAJĄ FIRMY Z MAKROREGIONÓW:

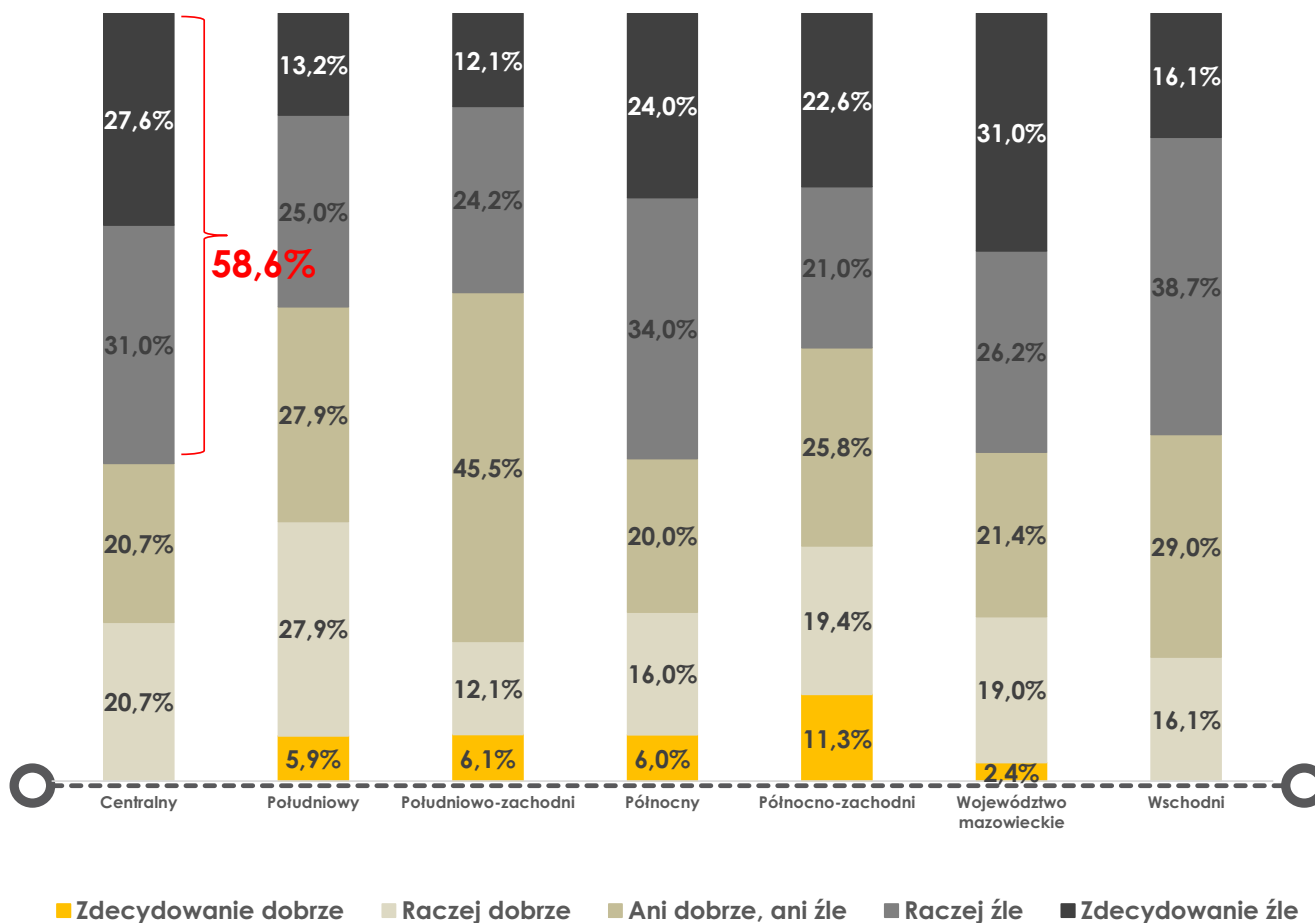
**CENTRALNEGO (58,6%)**

**PÓŁNOCNEGO (58%)**

**WOJEWÓDZTWA MAZOWIECKIEGO (51,1%)**

MAKROREGION

N=357





Jak Pan/i zdaniem będzie wyglądała sytuacja ekonomiczna Pana/i firmy za 3 miesiące?

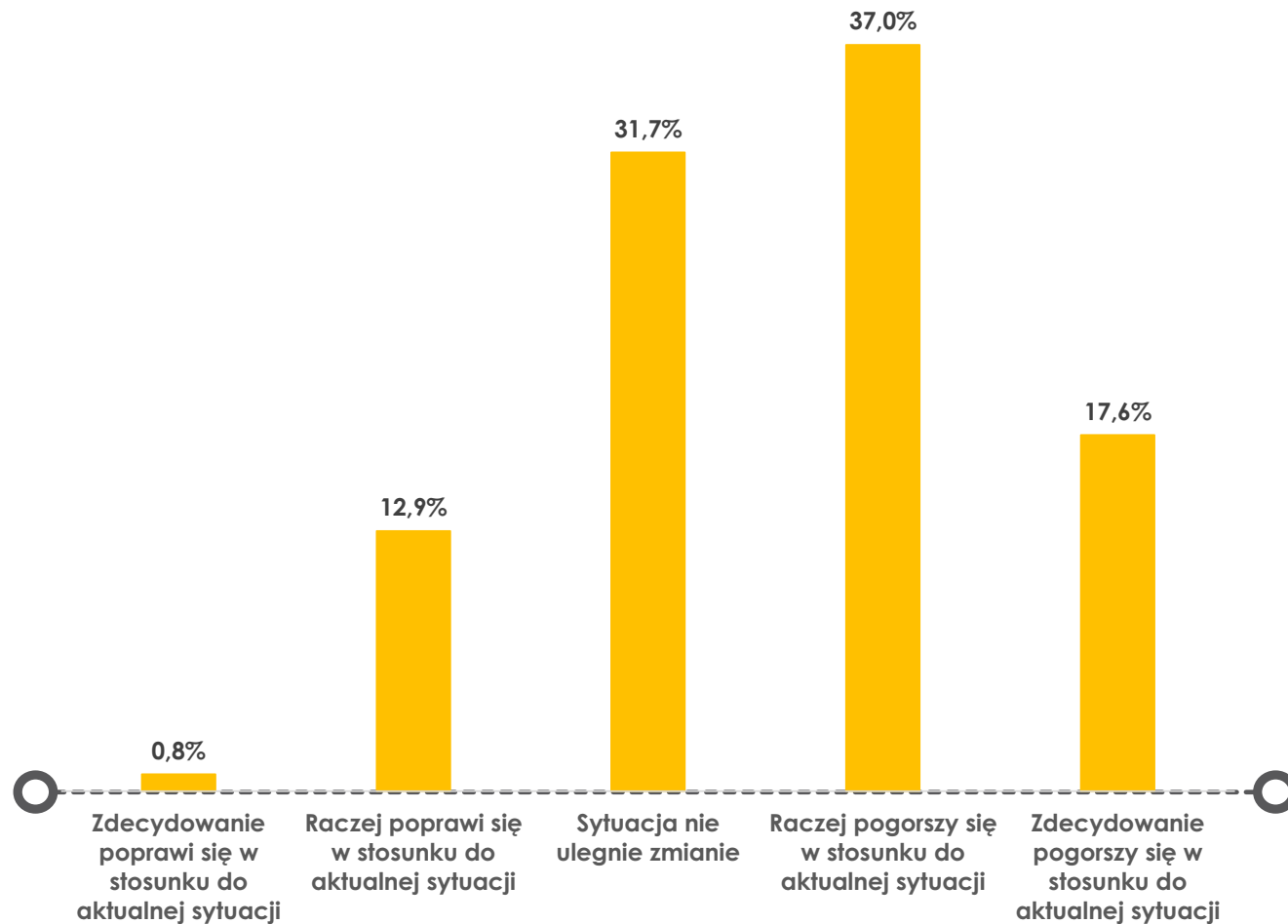
13,7%

PRZEDSIĘBIORCÓW SPODZIEWA SIĘ **POPRAWY** SYTUACJI EKONOMICZNEJ FIRMY W CIĄGU 3 MIESIĘCY

54,6%

PRZEDSIĘBIORCÓW PROGNOZUJE **POGORZENIE SIĘ** SYTUACJI EKONOMICZNEJ FIRMY W CIĄGU 3 MIESIĘCY

N=357



# Jak Pan/i zdaniem będzie wyglądała sytuacja ekonomiczna Pana/i firmy za 3 miesiące?

POPRAWY SYTUACJI EKONOMICZNEJ SPODZIEWA SIĘ:

**13,3% FIRM ŚREDNICH**

**14,4% FIRM MIKRO**

**13% FIRM MAŁYCH**

POGORSZENIE SIĘ SYTUACJI EKONOMICZNEJ PROGNOZUJE:

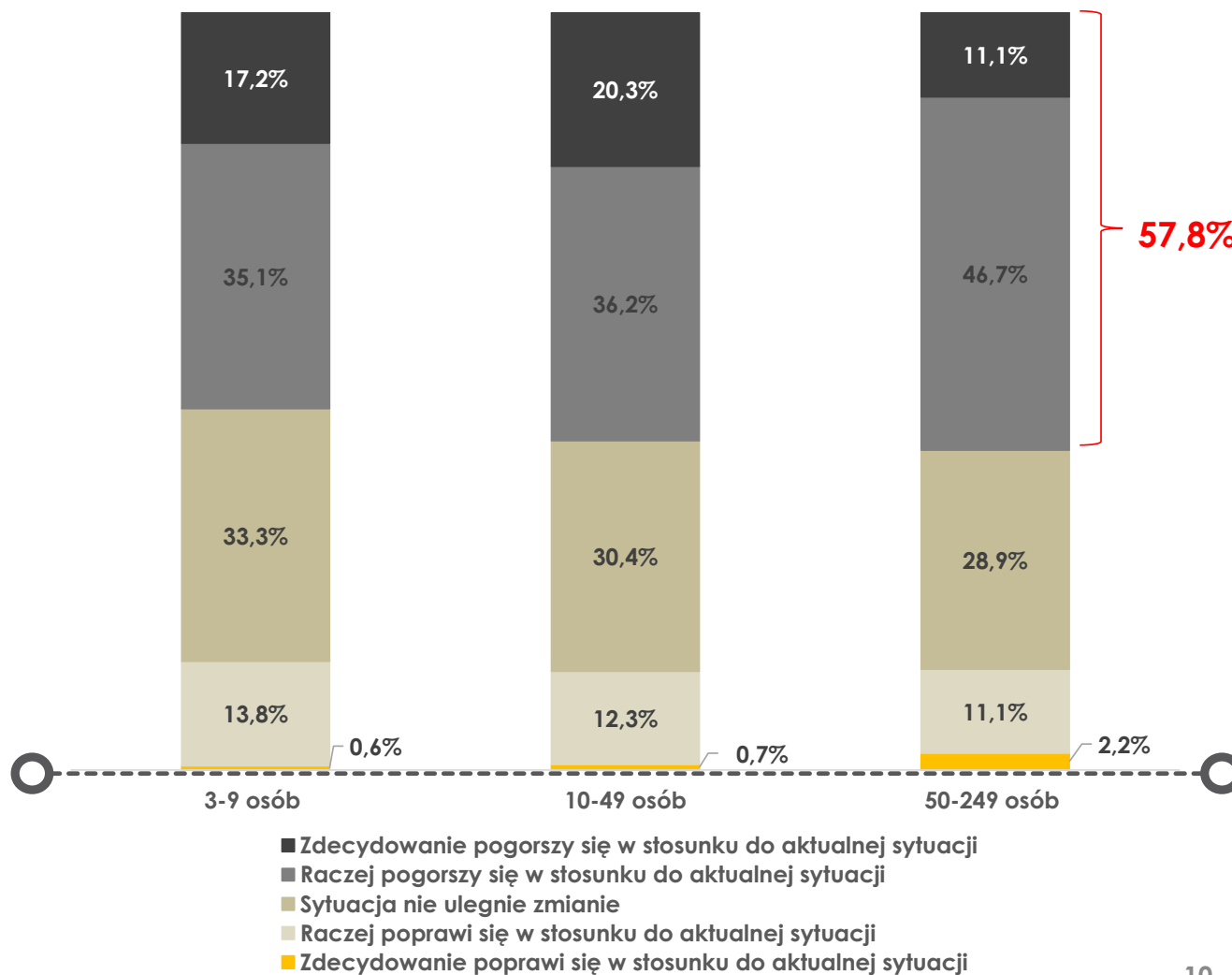
**57,8% FIRM ŚREDNICH**

**56,5% FIRM MAŁYCH**

**52,3% FIRM MIKRO**

WIELKOŚĆ ZATRUDNIENIA

N=357



# Jak Pan/i zdaniem będzie wyglądała sytuacja ekonomiczna Pana/i firmy za 3 miesiące?

POPRAWY SYTUACJI EKONOMICZNEJ SPODZIEWA SIĘ:

**15,7% FIRM USŁUGOWYCH**

**12,7% FIRM HANDLOWYCH**

**11,7% FIRM PRODUKCYJNYCH**

**9,8% FIRM BUDOWLANYCH**

POGORSZENIE SIĘ SYTUACJI EKONOMICZNEJ PROGNOZUJE:

**73,2% FIRM BUDOWLANYCH**

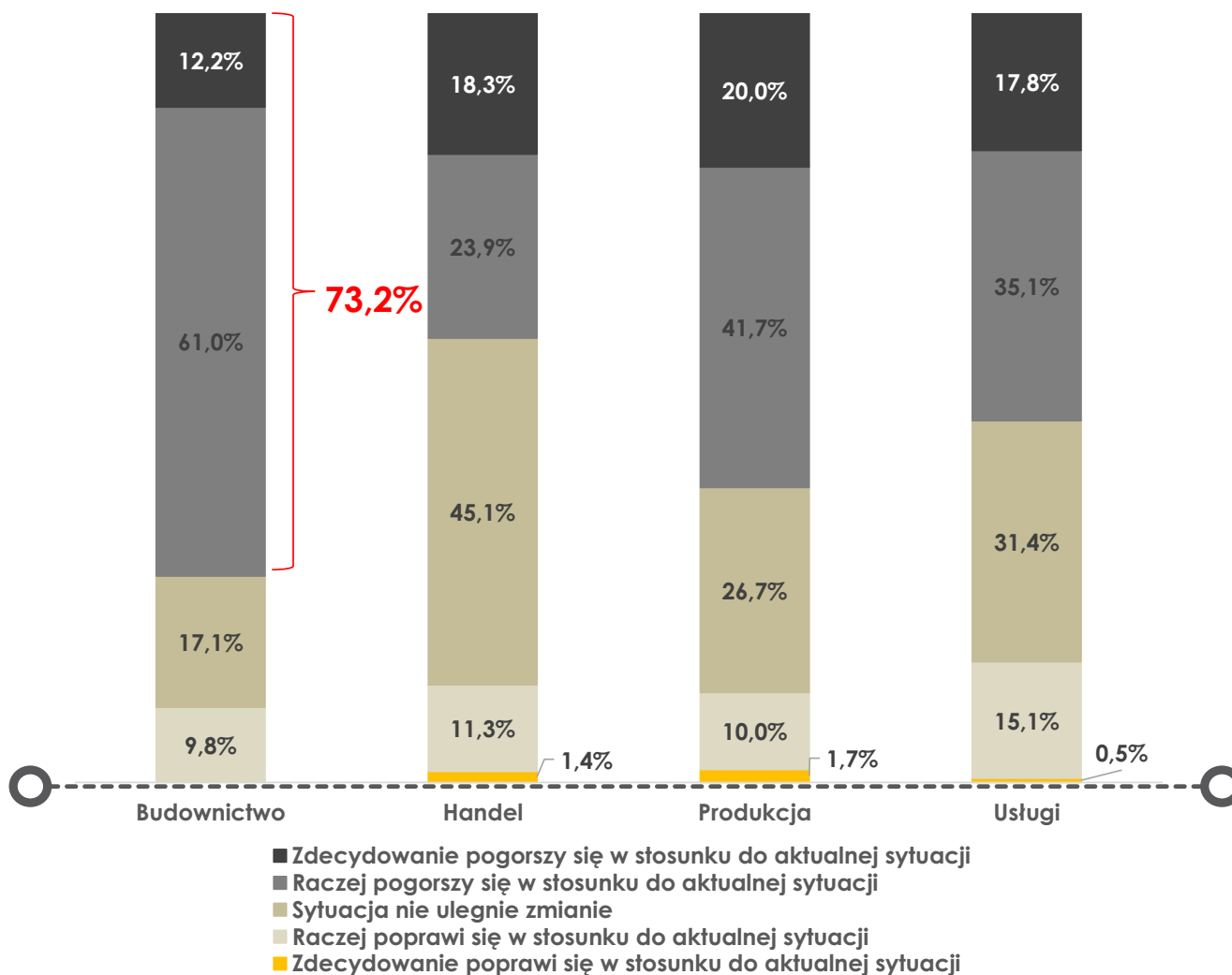
**61,7% FIRM PRODUKCYJNYCH**

**53% FIRM USŁUGOWYCH**

**42,3% FIRM HANDLOWYCH**

SEKTOR DZIAŁALNOŚCI

N=357



# Jak Pan/i zdaniem będzie wyglądała sytuacja ekonomiczna Pana/i firmy za 3 miesiące?

**POGORSZENIE SIĘ** SYTUACJI EKONOMICZNEJ PROGNOZUJĄ GŁÓWNIEM FIRMY Z MAKROREGIONÓW:

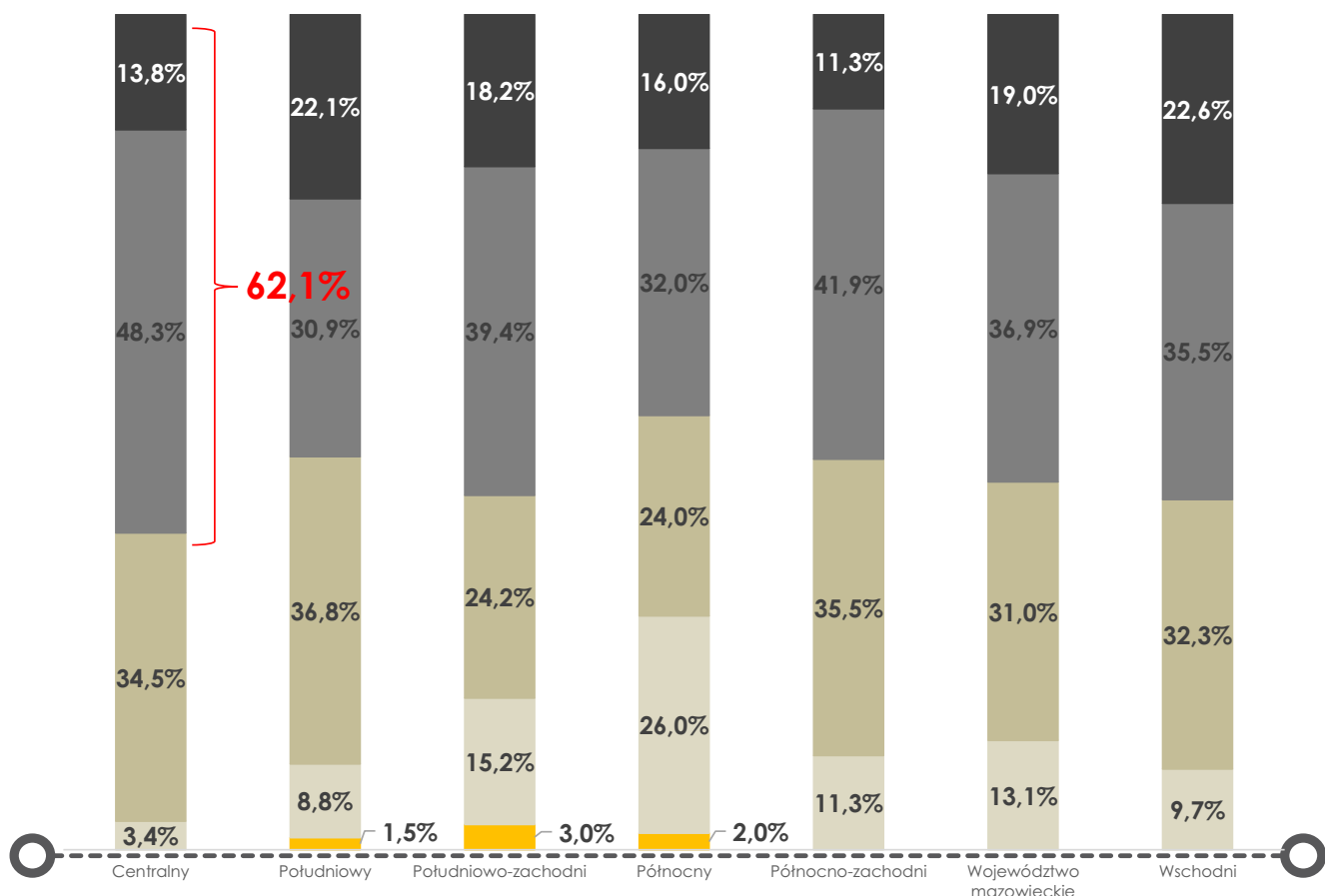
**CENTRALNEGO (62,1%)**

**WSCHODNIEGO (58,1%)**

**POŁUDNIOWEGO (57,6%)**

MAKROREGION

N=357



- Zdecydowanie pogorszy się w stosunku do aktualnej sytuacji
- Raczej pogorszy się w stosunku do aktualnej sytuacji
- Sytuacja nie ulegnie zmianie
- Raczej poprawi się w stosunku do aktualnej sytuacji
- Zdecydowanie poprawi się w stosunku do aktualnej sytuacji

Czy Pana/i firma planuje inwestycje w najbliższych 3 miesiącach?

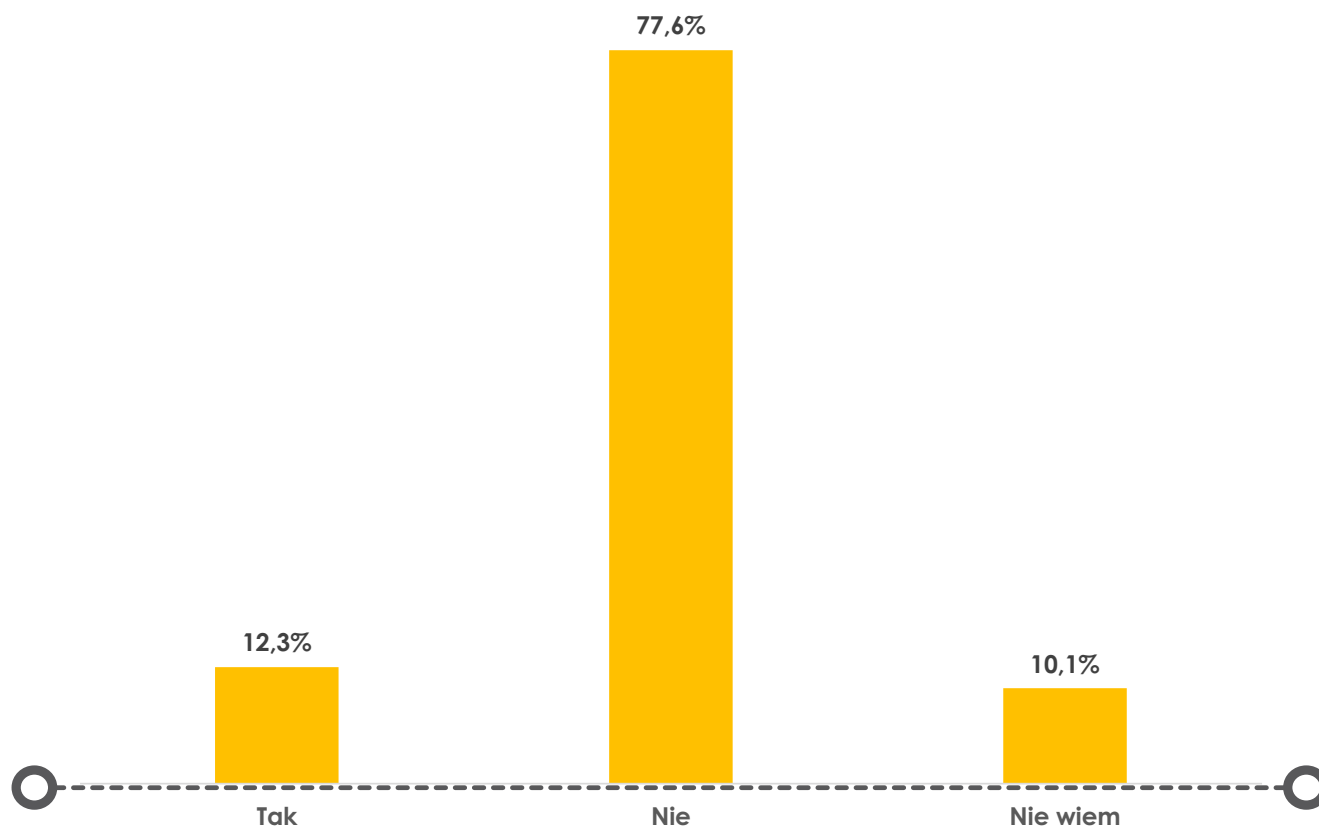
N=357

12,3%

PRZEDSIĘBIORCÓW **PLANUJE** INWESTYCJE W CIĄGU 3 NAJBLIŻSZYCH MIESIĘCY

77,6%

PRZEDSIĘBIORCÓW **NIE PLANUJE** INWESTYCJI W CIĄGU 3 NAJBLIŻSZYCH MIESIĘCY



# Czy Pana/i firma planuje inwestycje w najbliższych 3 miesiącach?

INWESTYCJE W NAJBLIŻSZYCH 3 MIESIĄCACH **PLANUJA** GŁÓWNIEM FIRMY:

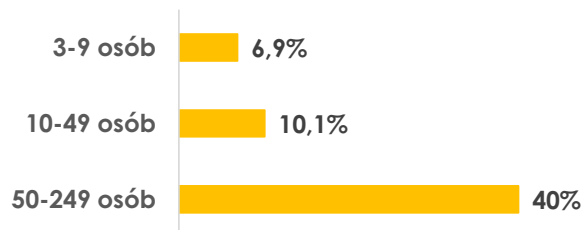
**ŚREDNIE (40%)**

**PRODUKCYJNE (16,7%)**

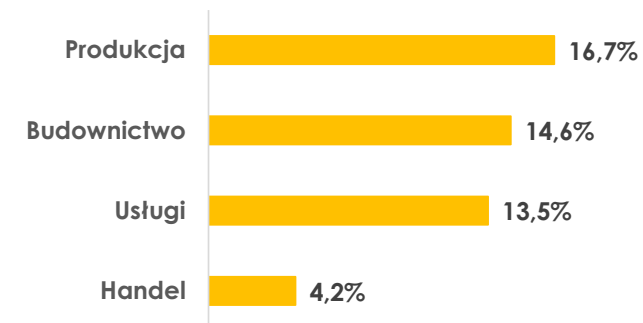
**Z MAKROREGIONU POŁUDNIOWO-ZACHODNIEGO (18,2%)**

N=357

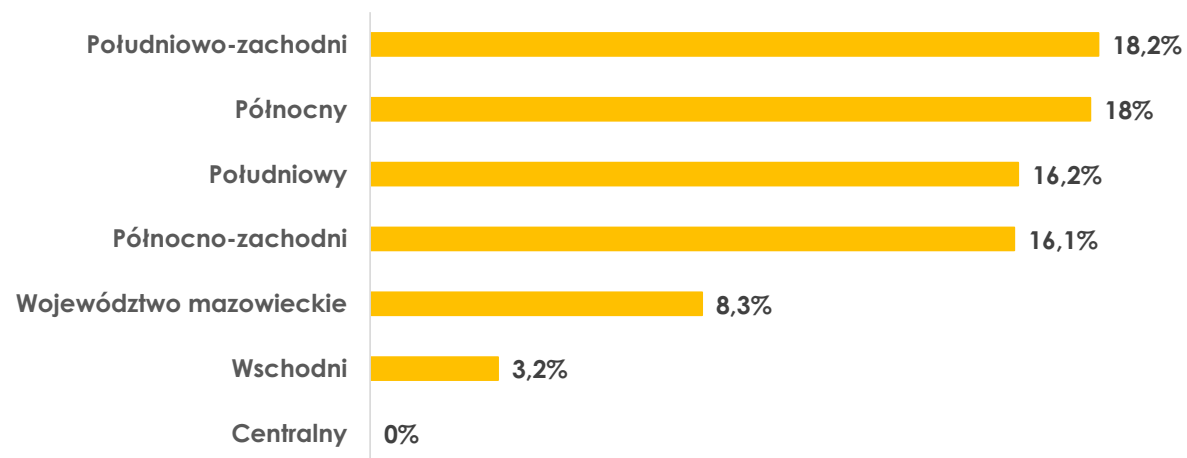
## WIELKOŚĆ ZATRUDNIENIA



## SEKTOR DZIAŁALNOŚCI



## MAKROREGION



Dane na wykresach prezentują sumę odpowiedzi „zdecydowanie tak” i „raczej tak”.

## Jakie inwestycje Pana/i firma planuje w najbliższych 3 miesiącach?

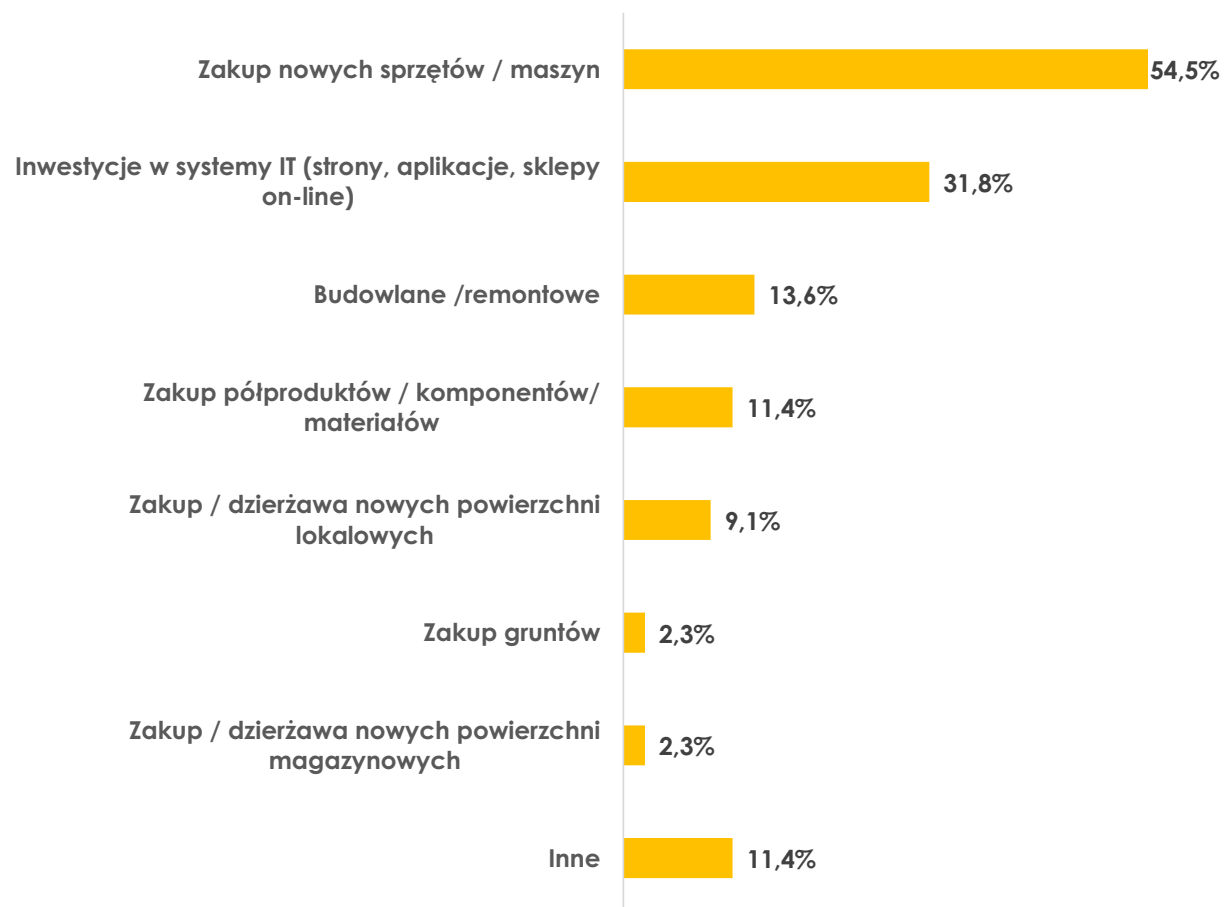
54,5%

PRZEDSIĘBIORCÓW PLANUJE ZAKUP NOWYCH SPRZĘTÓW LUB MASZYN

31,8%

PRZEDSIĘBIORCÓW PLANUJE INWESTYCJE W SYSTEMY IT (STRONY, APLIKACJE, SKLEPY ON-LINE)

N=44



Pytanie skierowano tylko do przedsiębiorców, którzy potwierdzili planowanie inwestycji w ciągu 3 miesięcy. Dane nie sumują się do 100%, ponieważ badani mogli wskazać więcej niż jedną odpowiedź.

Czy pandemia koronawirusa wpływa obecnie na produkcję, sprzedaż bądź świadczenie usług w Państwa firmie?

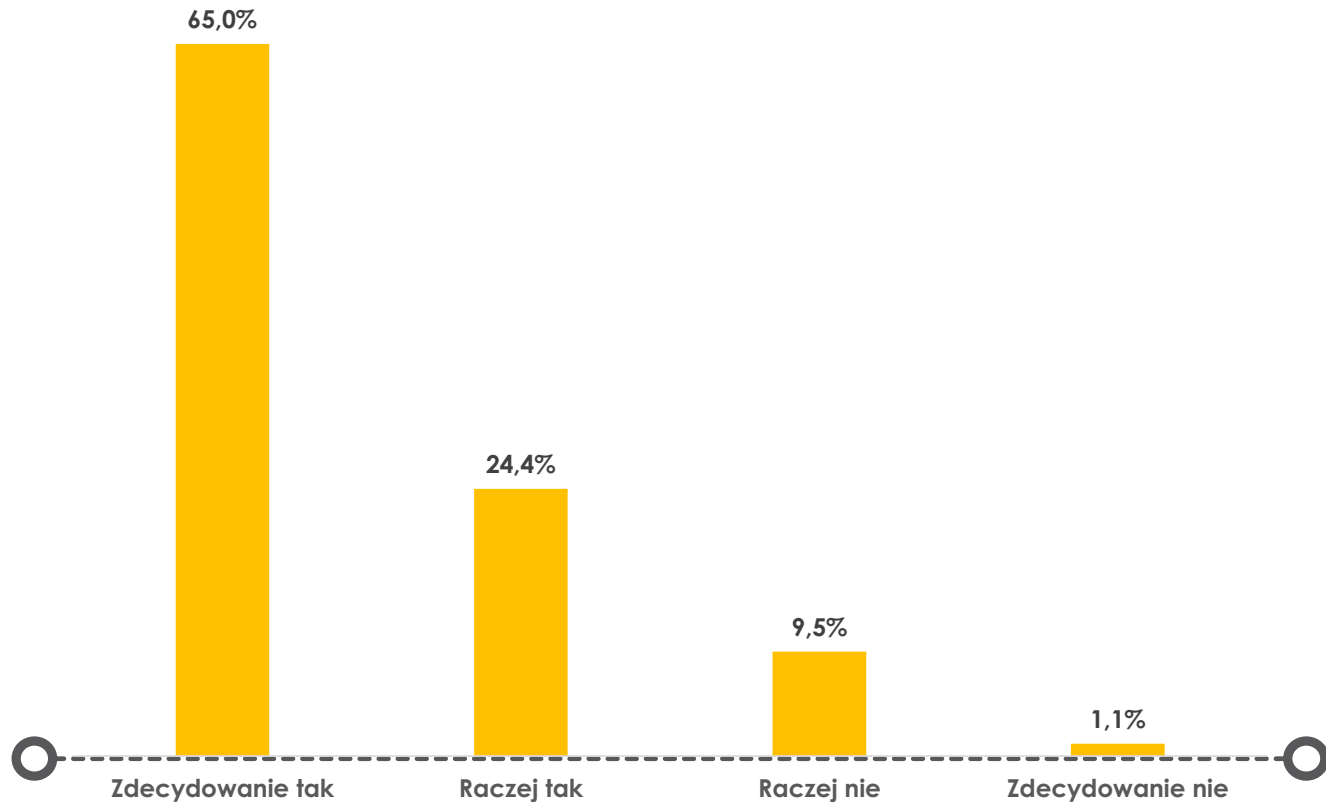
89,4%

PRZEDSIĘBIORCÓW **DOSTRZEGA** WPŁYW PANDEMII NA PRODUKCJĘ, SPRZEDAŻ BĄDŹ ŚWIADCZENIE USŁUG W FIRMIE

10,6%

PRZEDSIĘBIORCÓW **NIE DOSTRZEGA LUB RACZEJ NIE DOSTRZEGA** WPŁYWU PANDEMII NA PRODUKCJĘ, SPRZEDAŻ BĄDŹ ŚWIADCZENIE USŁUG W FIRMIE

N=357





# Czy pandemia koronawirusa wpływa obecnie na produkcję, sprzedaż bądź świadczenie usług w Państwa firmie?

WPLYW PANDEMII NA PROWADZENIE DZIAŁALNOŚCI  
DOSTRZEGAJĄ GŁÓWNIEM FIRMY:

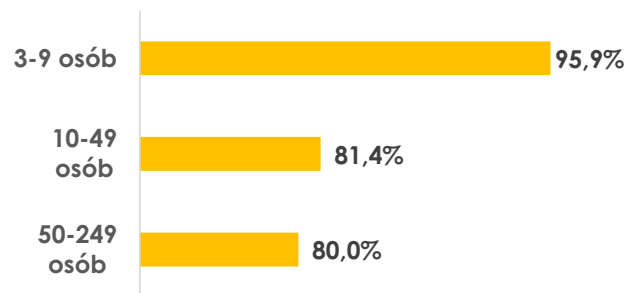
**MIKRO (95,9%)**

**USŁUGOWE (92,4%)**

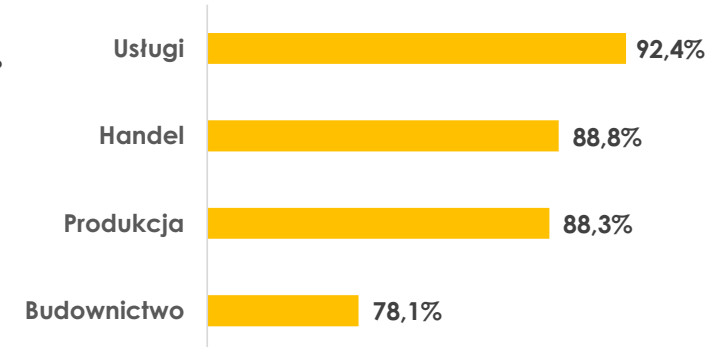
**Z MAKROREGIONU PÓŁNOCNEGO (94%)**

N=357

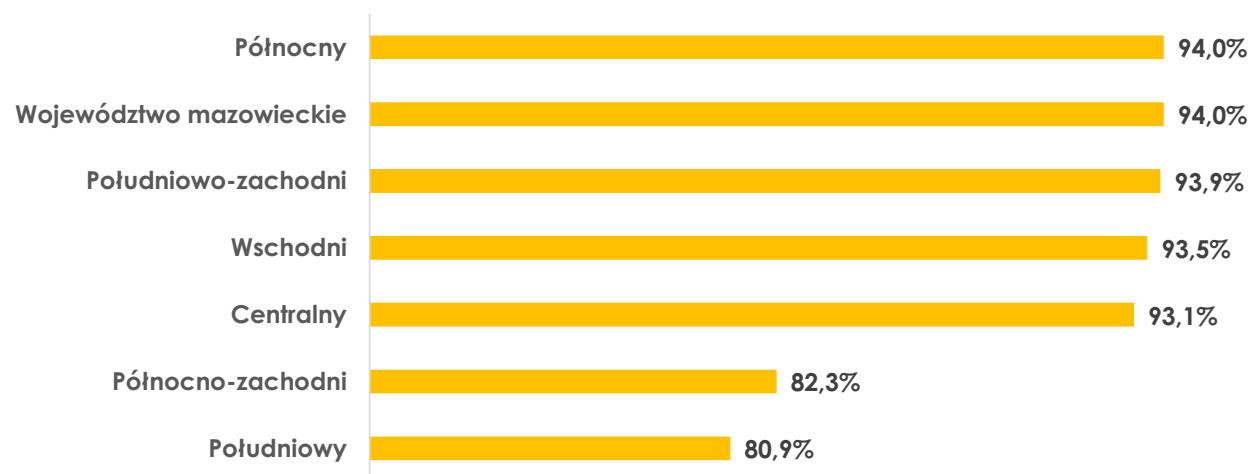
## WIELKOŚĆ ZATRUDNIENIA



## SEKTOR DZIAŁALNOŚCI



## MAKROREGION



Dane na wykresach prezentują sumę odpowiedzi „zdecydowanie tak” i „raczej tak”.

W jaki sposób pandemia koronawirusa wpływa na produkcję, sprzedaż bądź świadczenie usług w Państwa firmie?

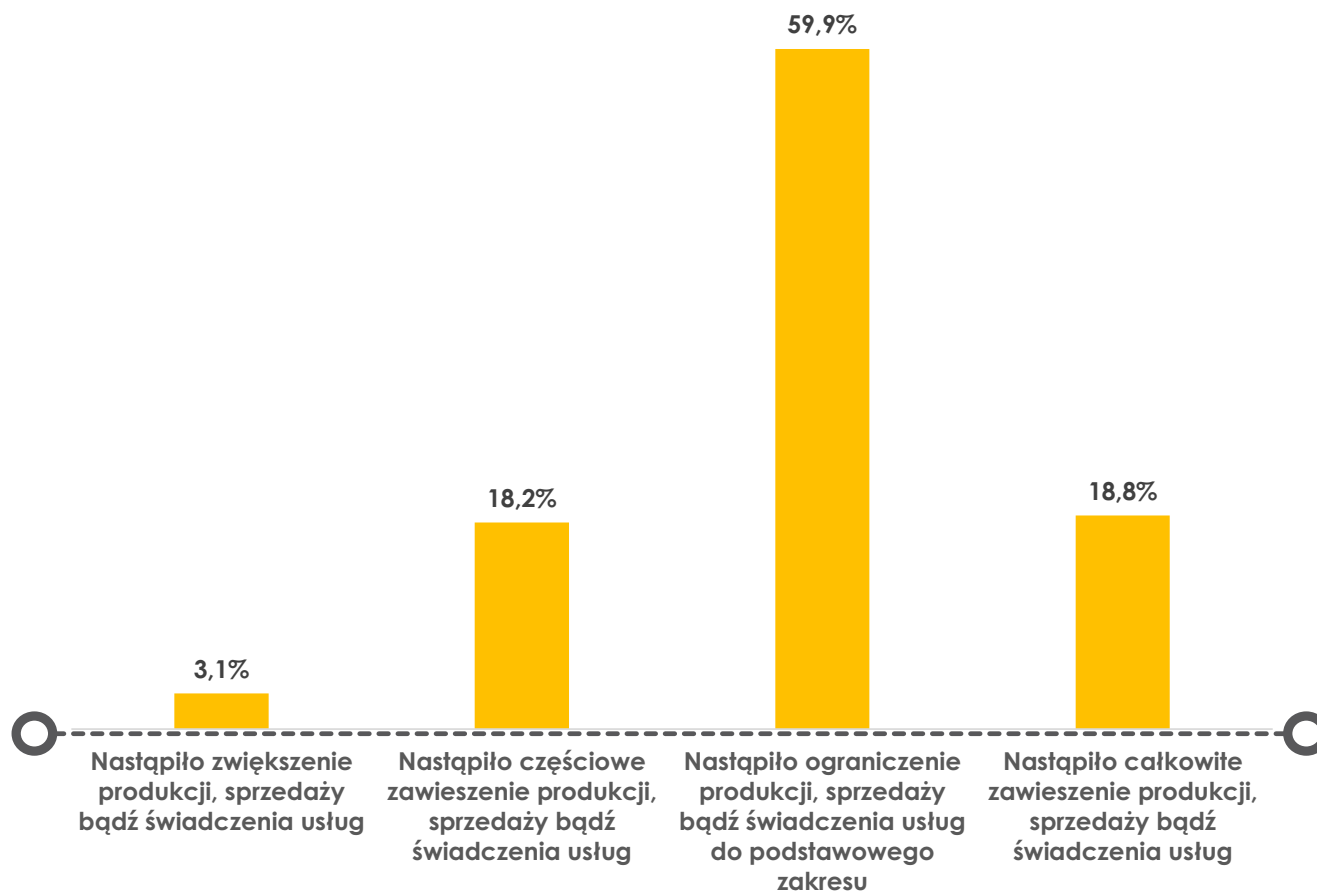
59,9%

PRZEDSIĘBIORCÓW OGRANICZYŁO PRODUKCJĘ, SPRZEDAŻ BĄDŹ ŚWIADCZENIE USŁUG DO PODSTAWOWEGO ZAKRESU

18,8%

PRZEDSIĘBIORCÓW CAŁKOWICIE ZAWIESIŁO PRODUKCJĘ, SPRZEDAŻ BĄDŹ ŚWIADCZENIE USŁUG

N=319



Pytanie skierowano tylko do przedsiębiorców, którzy potwierdzili wpływ pandemii na działalność firmy.

# Jakie firmy najbardziej ograniczyły swoją działalność?

PROWADZONĄ DZIAŁALNOŚĆ CAŁKOWICIE ZAWIESIŁY  
LUB OGRANICZYLI DO PODSTAWOWEGO ZAKRESU  
GŁÓWNIEM FIRMY:

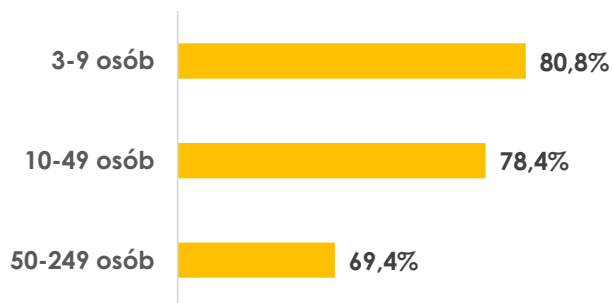
**MIKRO (80,8%)**

**USŁUGOWE (81,9%)**

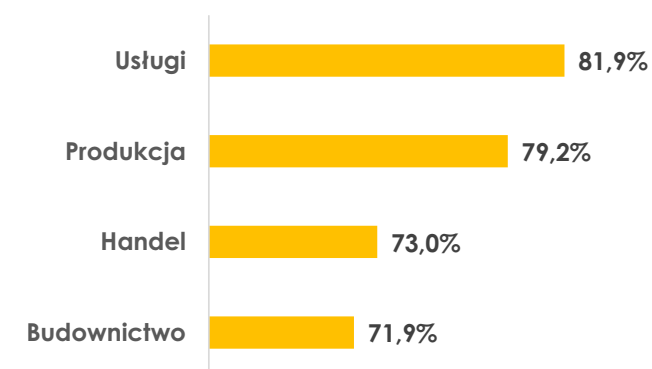
**Z MAKROREGIONU WSCHODNIEGO  
(86,2%)**

N=251

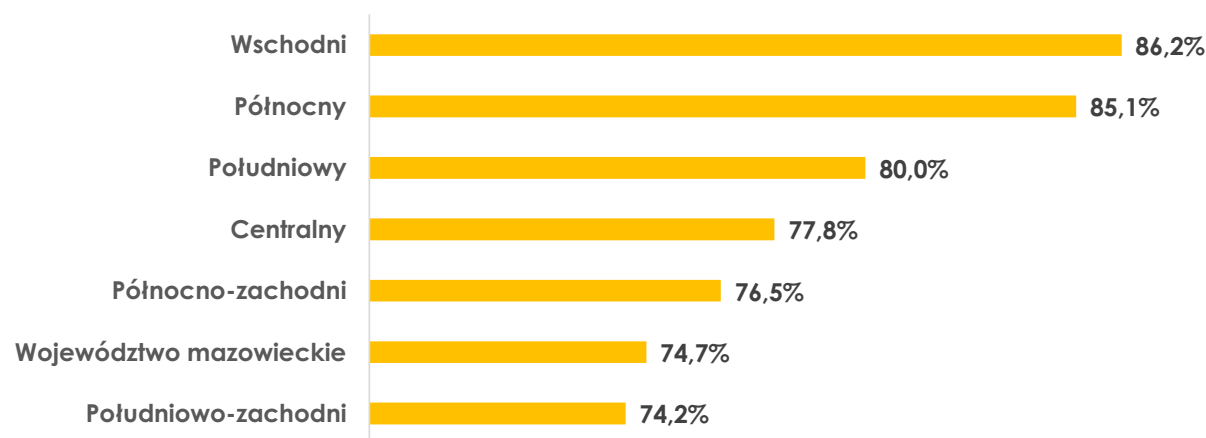
## WIELKOŚĆ ZATRUDNIENIA



## SEKTOR DZIAŁALNOŚCI



## MAKROREGION



Dane na wykresach prezentują sumę odpowiedzi wyrażających całkowite zawieszenie produkcji, sprzedaży lub świadczenia usług bądź ograniczenie ich do podstawowego zakresu.

# Czy Państwa firma może prowadzić swoją działalność on-line?

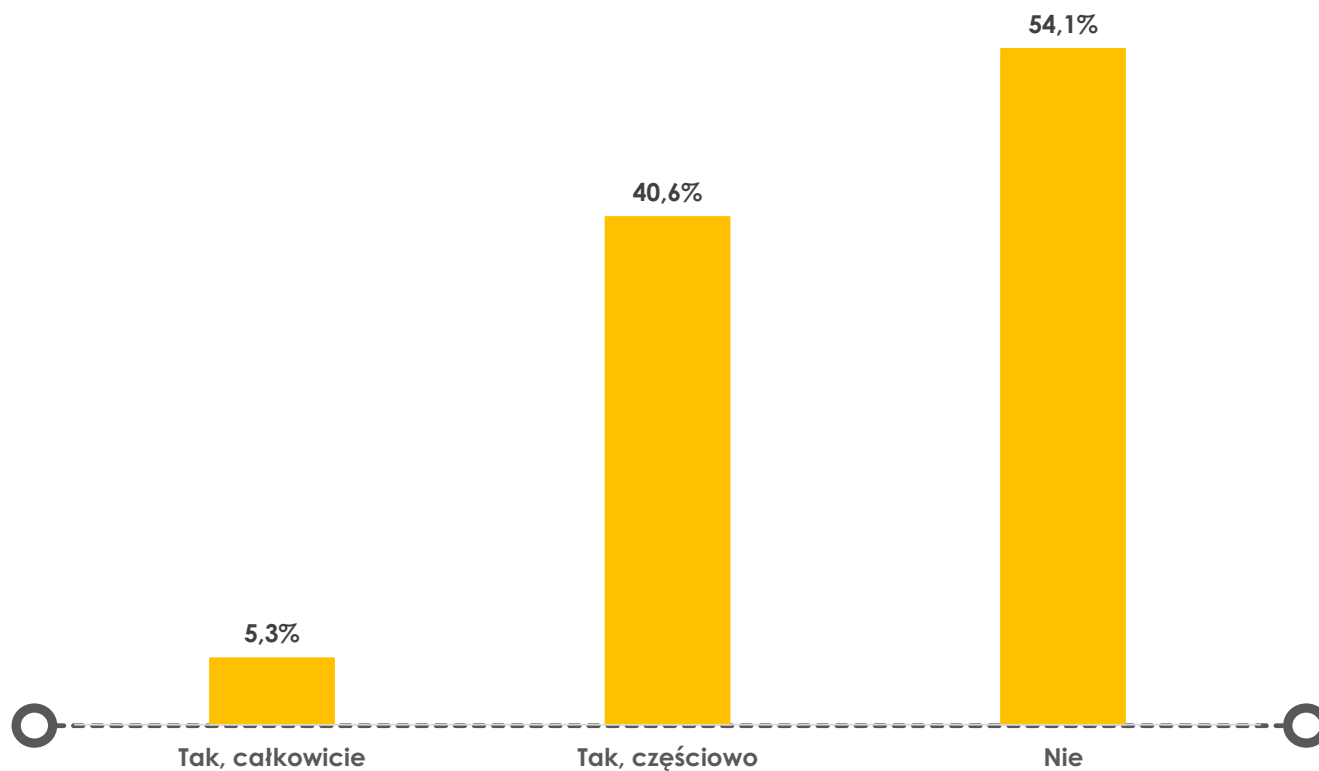
N=357

## 45,9%

PRZEDSIĘBIORCÓW MOŻE PROWADZIĆ SWOJĄ DZIAŁALNOŚĆ ON-LINE CAŁKOWICIE LUB CZĘŚCIOWO

## 54,1%

PRZEDSIĘBIORCÓW NIE MOŻE PROWADZIĆ SWOJEJ DZIAŁALNOŚCI ON-LINE



Czy przestawiliście się lub planujecie w najbliższych 3 miesiącach przestawić się na taką formę działalności?

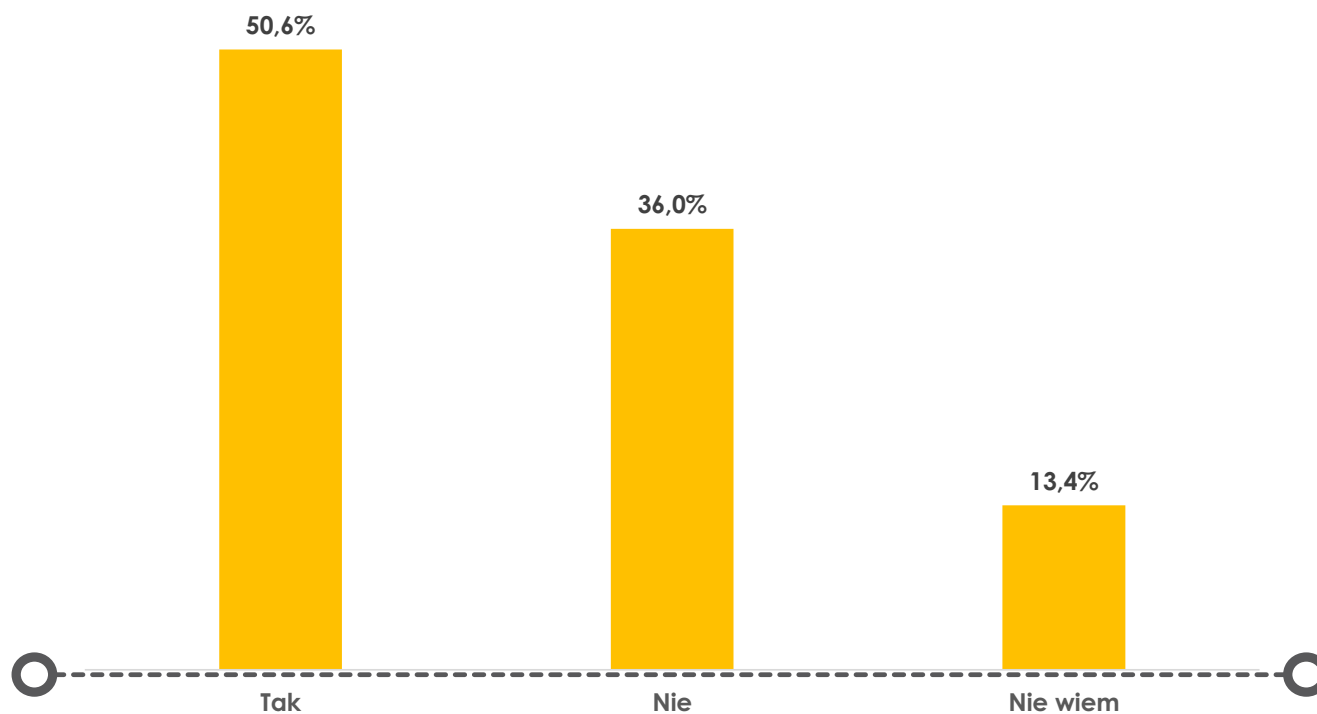
50,6%

PRZEDSIĘBIORCÓW MOGĄCYCH DZIAŁAĆ ON-LINE  
PRZESTAWIŁO SIĘ LUB PLANUJE SIĘ PRZESTAWIĆ NA  
TAKĄ FORMĘ DZIAŁALNOŚCI

36%

PRZEDSIĘBIORCÓW MOGĄCYCH DZIAŁAĆ ON-LINE  
NIE PRZESTAWIŁO SIĘ I NIE PLANUJE SIĘ PRZESTAWIĆ  
NA TAKĄ FORMĘ DZIAŁALNOŚCI

N=164



Pytanie skierowano tylko do przedsiębiorców, którzy potwierdzili możliwość prowadzenia działalności on-line.

Czy Państwa firma ma obecnie problemy z uzyskaniem od dostawców materiałów / półproduktów / podzespołów niezbędnych do produkcji, sprzedaży bądź świadczenia usług, które spowodowane są pandemią koronawirusa?

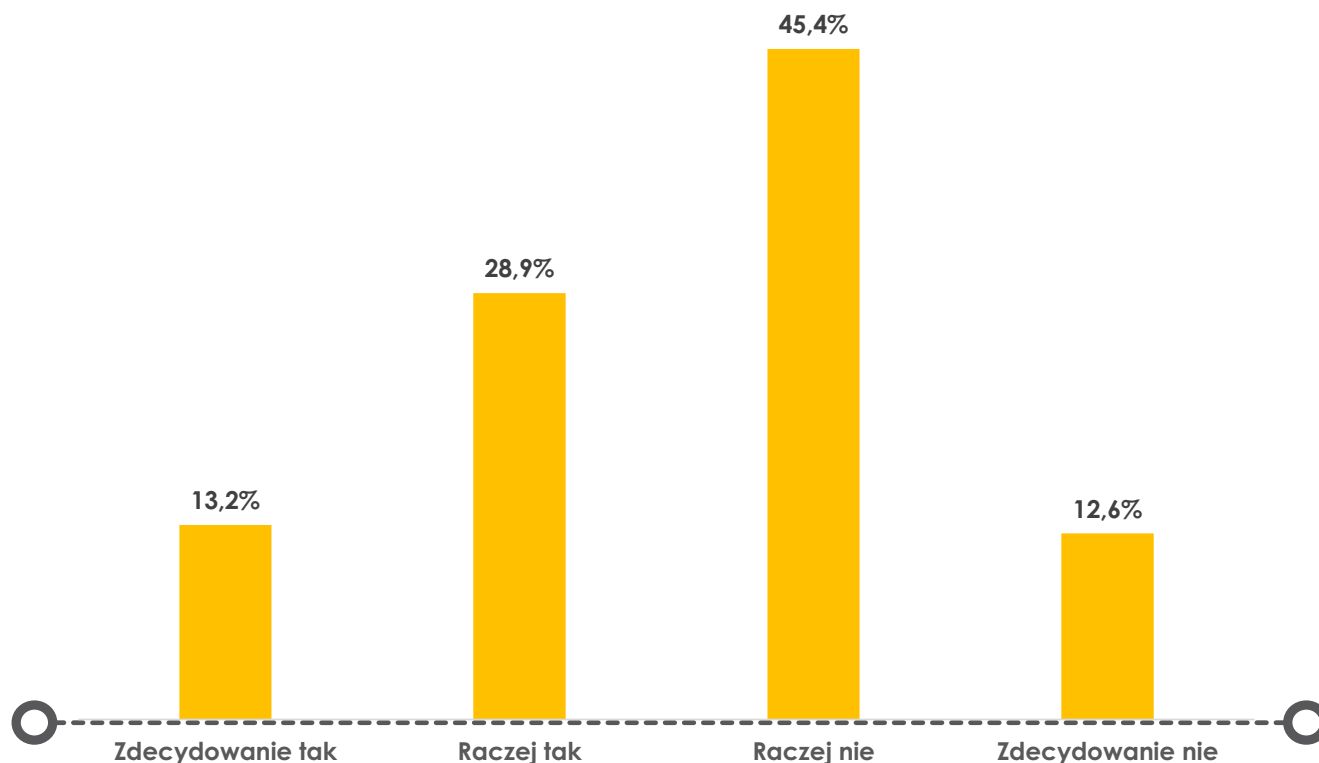
42%

PRZEDSIĘBIORCÓW **MA PROBLEMY** Z UZYSKANIEM MATERIAŁÓW / PÓŁPRODUKTÓW / PODZESPOŁÓW

59%

PRZEDSIĘBIORCÓW **NIE MA PROBLEMÓW** Z UZYSKANIEM MATERIAŁÓW / PÓŁPRODUKTÓW / PODZESPOŁÓW

N=357



Czy Państwa firma przewiduje problemy z uzyskaniem od dostawców materiałów niezbędnych do produkcji, sprzedaży bądź świadczenia usług w najbliższych 3 miesiącach, które spowodowane będą pandemią?

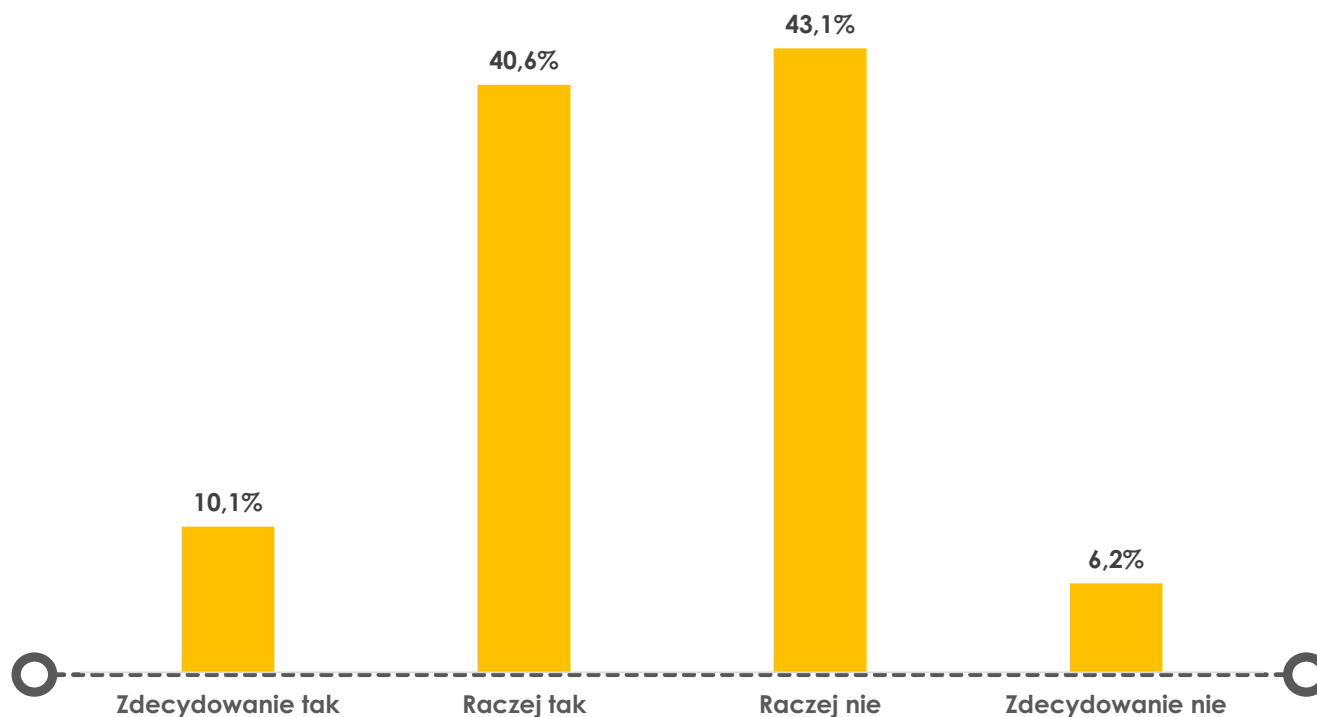
50,7%

PRZEDSIĘBIORCÓW **PRZEWIDUJE PROBLEMY**  
Z UZYSKANIEM MATERIAŁÓW OD DOSTAWCÓW

49,3%

PRZEDSIĘBIORCÓW **NIE PRZEWIDUJE PROBLEMÓW**  
Z UZYSKANIEM MATERIAŁÓW OD DOSTAWCÓW

N=357



# Czy pandemia koronawirusa wpłynie na przychody Państwa firmy w ciągu najbliższych 3 miesięcy?

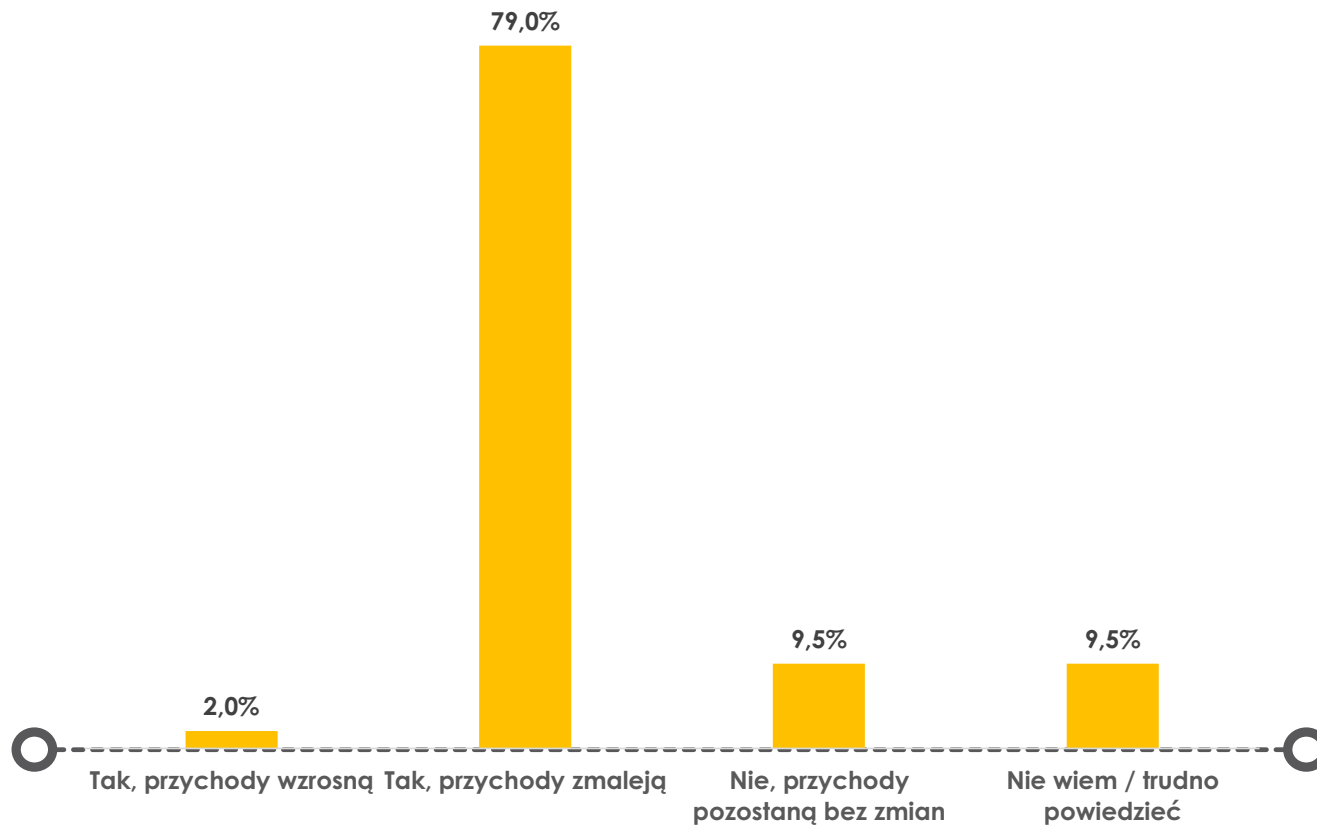
79%

PRZEDSIĘBIORCÓW DEKLARUJE **ZMNIEJSZENIE SIĘ PRZYCHODÓW FIRMY** W CIĄGU NAJBLIŻSZYCH 3 MIESIĘCY

9,5%

PRZEDSIĘBIORCÓW DEKLARUJE **UTRZYMANIE SIĘ PRZYCHODÓW FIRMY NA TYM SAMYM POZIOMIE** W CIĄGU NAJBLIŻSZYCH 3 MIESIĘCY

N=357





O ile szacunkowo wzrosną przychody Państwa firmy w ciągu najbliższych 3 miesięcy na skutek pandemii koronawirusa?

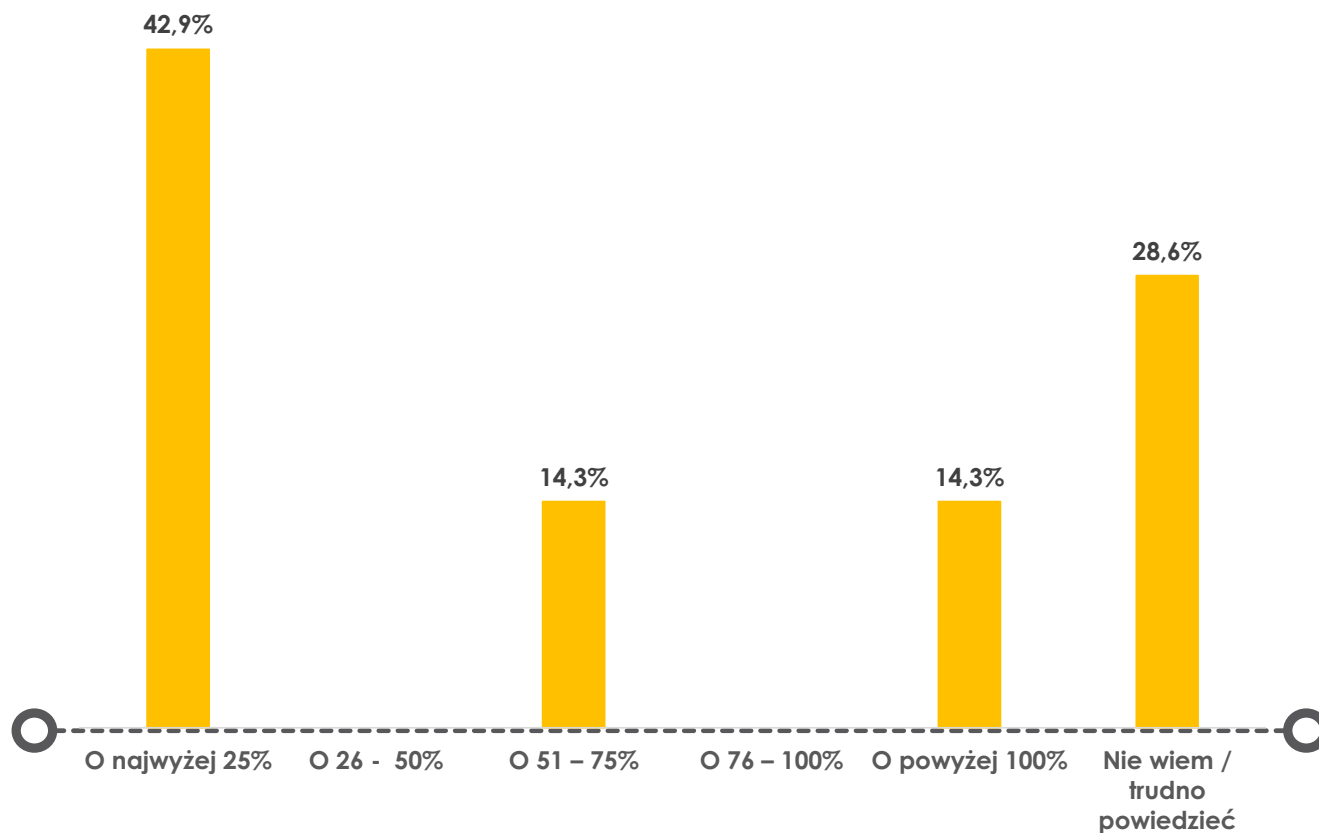
42,9%

PRZEDSIĘBIORCÓW DEKLARUJĄCYCH WZROST PRZYCHODÓW SZACUJE GO NA NAJWYŻEJ 25%

po 14,3%

PRZEDSIĘBIORCÓW DEKLARUJĄCYCH WZROST PRZYCHODÓW SZACUJE GO NA 51-75% ORAZ NA POWYŻEJ 100%

N=7



Pytanie skierowano tylko do przedsiębiorców, którzy zadeklarowali wzrost przychodów w ciągu 3 najbliższych miesięcy.

O ile szacunkowo zmaleją  
przychody Państwa firmy w ciągu  
najbliższych 3 miesięcy na skutek  
pandemii koronawirusa?

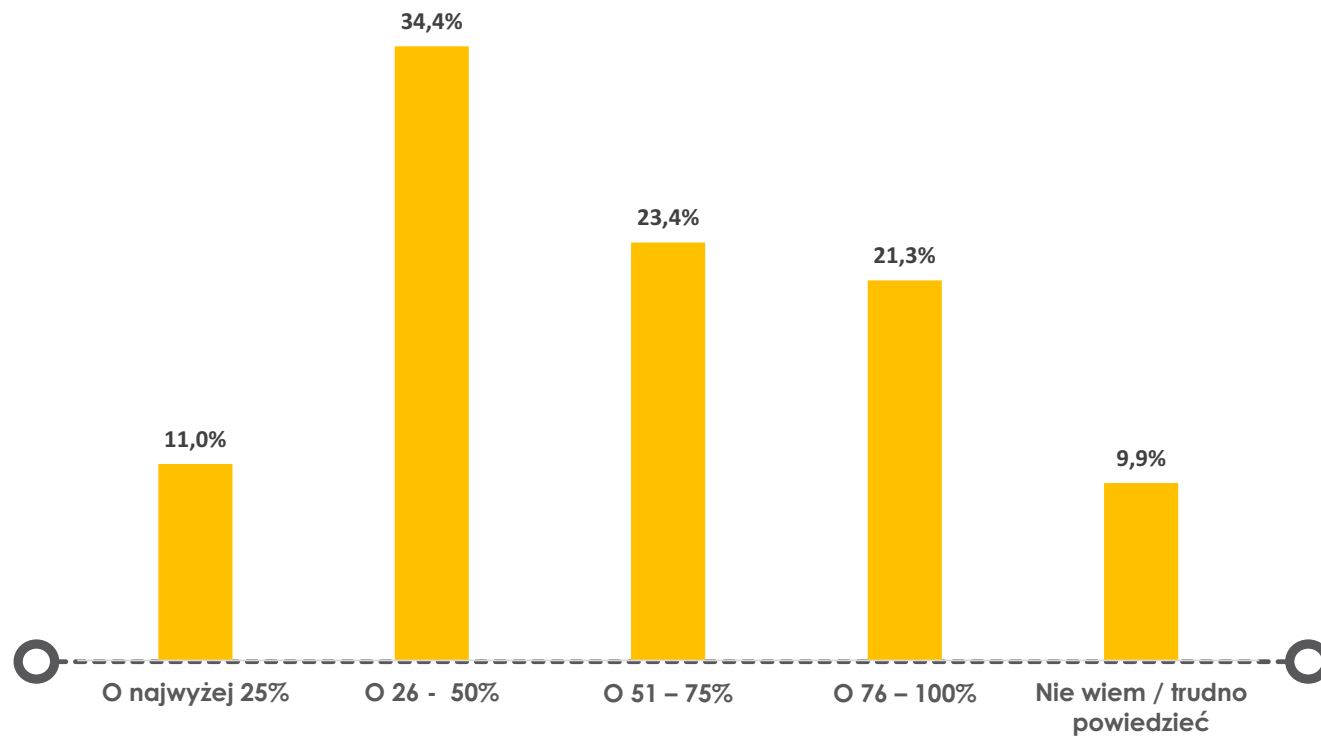
45,4%

PRZEDSIĘBIORCÓW DEKLARUJĄCYCH SPADEK  
PRZYCHODÓW SZACUJE, ŻE PRZYCHODY ZMALEJĄ  
NIE WIĘCEJ NIŻ O 50%

44,7%

PRZEDSIĘBIORCÓW DEKLARUJĄCYCH SPADEK  
PRZYCHODÓW SZACUJE, ŻE ZMALEJĄ ONE  
O WIĘCEJ NIŻ 50%

N=282



Pytanie skierowano tylko do przedsiębiorców, którzy zadeklarowali spadek przychodów w ciągu 3 najbliższych miesięcy.

# Jakie przede wszystkim firmy spodziewają się spadku przychodów w ciągu najbliższych 3 miesięcy?

**SPADEK PRZYCHODÓW** W CIĄGU NAJBLIŻSZYCH 3 MIESIĘCY DEKLARUJĄ GŁÓWNIE FIRMY:

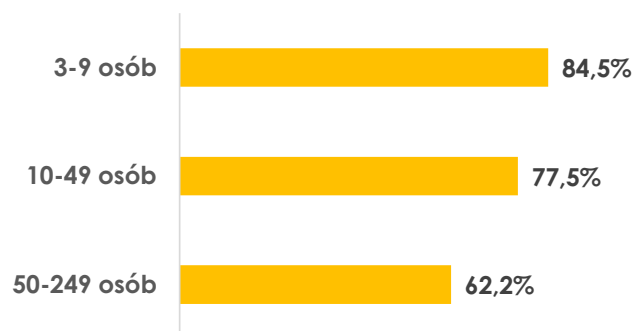
**MIKRO (84,5%)**

**USŁUGOWE (81,1%)**

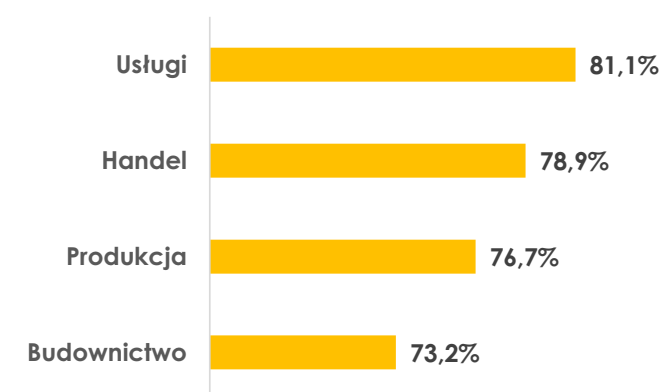
**Z MAKROREGIONU CENTRALNEGO (89,7%)**

N=282


## WIELKOŚĆ ZATRUDNIENIA



## SEKTOR DZIAŁALNOŚCI



## MAKROREGION



Dane na wykresach prezentują odsetek firm, które zadeklarowały spadek przychodów w ciągu najbliższych 3 miesięcy.

# O ile szacunkowo zmaleją przychody firmy w podziale na wielkość zatrudnienia, branżę i makroregion?

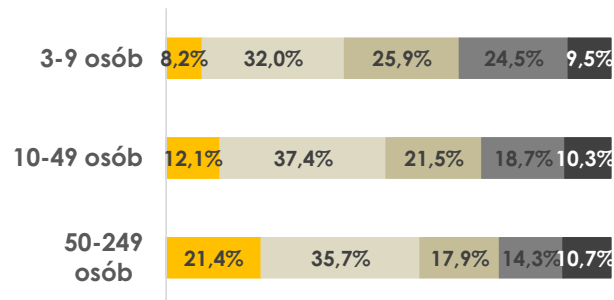
SPADKU PRZYCHODÓW **O PONAD 50%** SPODZIEWAJĄ SIĘ FIRMY:

**MIKRO (50,3%)**

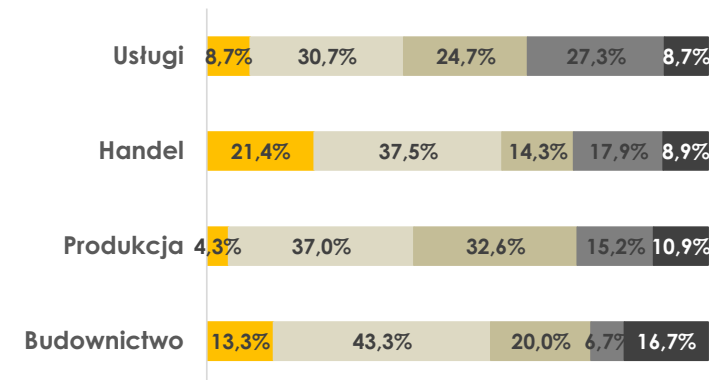
**USŁUGOWE (52%)**

N=282

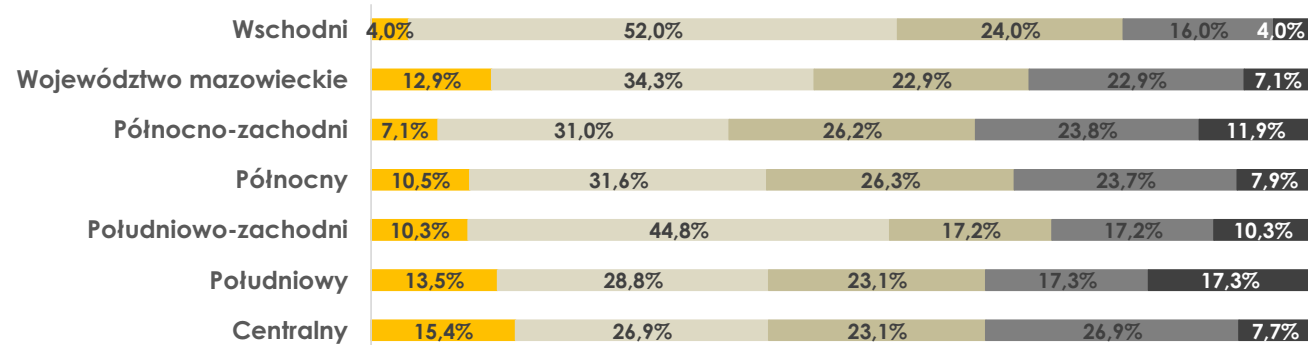
## WIELKOŚĆ ZATRUDNIENIA



## SEKTOR DZIAŁALNOŚCI



## MAKROREGION



■ O najwyżej 25% ■ O 26 - 50% ■ O 51 - 75% ■ O 76 - 100% ■ Nie wiem / trudno powiedzieć

Dane na wykresach prezentują szacunkową wartość spadku przychodów w firmach. Pytanie skierowano tylko do przedsiębiorców, którzy spodziewają się spadku przychodów w ciągu 3 najbliższych miesięcy.

Czy Państwa firma planuje zatrudnienie nowych pracowników w ciągu najbliższych 3 miesięcy na skutek pandemii koronawirusa?

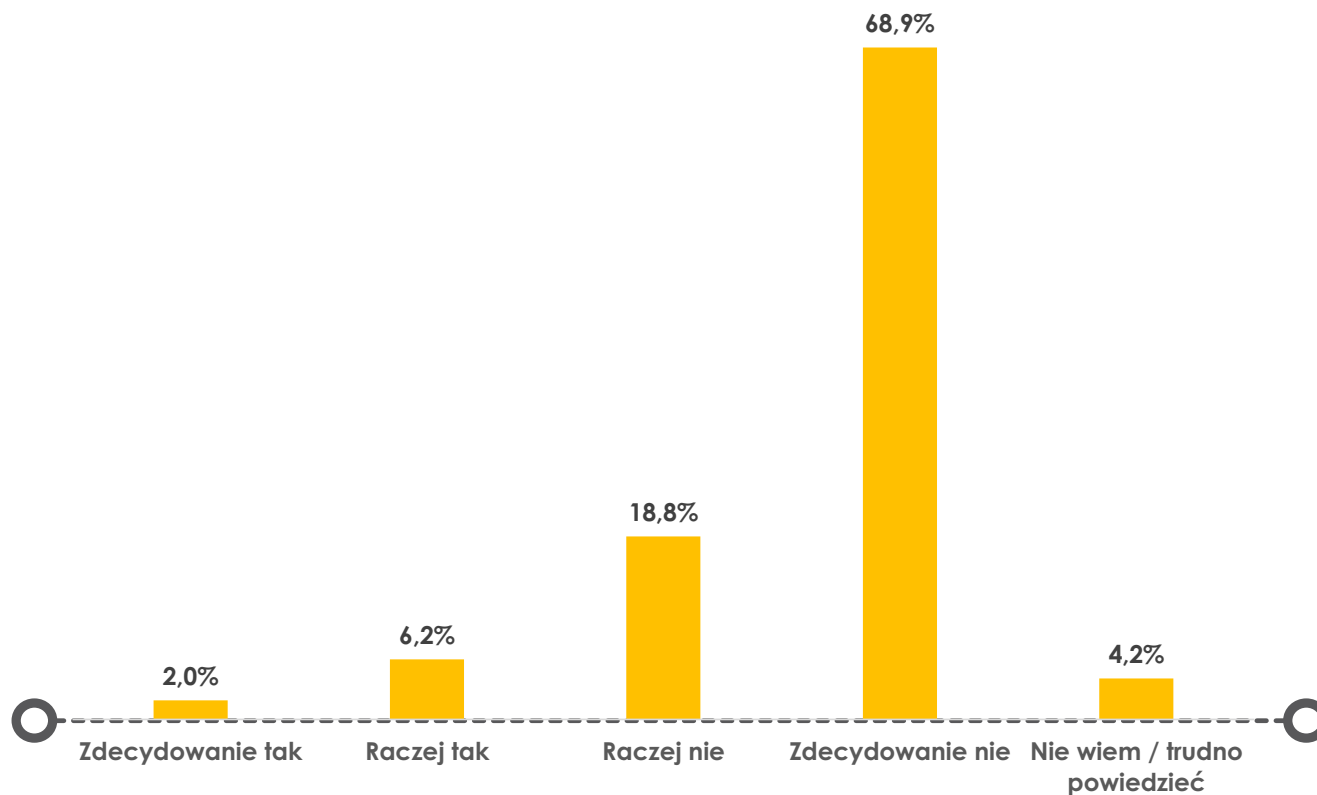
8,1%

PRZEDSIĘBIORCÓW **PLANUJE** ZATRUDNIENIE NOWYCH PRACOWNIKÓW W CIĄGU 3 NAJBLIŻSZYCH MIESIĘCY

87,7%

PRZEDSIĘBIORCÓW **NIE PLANUJE** ZATRUDNIENIA NOWYCH PRACOWNIKÓW W CIĄGU 3 NAJBLIŻSZYCH MIESIĘCY

N=357



# Czy Państwa firma planuje zatrudnienie nowych pracowników w ciągu najbliższych 3 miesięcy na skutek pandemii koronawirusa?

ZATRUDNIENIE NOWYCH PRACOWNIKÓW W CIĄGU NAJBLIŻSZYCH 3 MIESIĘCY PLANUJĄ GŁÓWNIEM FIRMY:

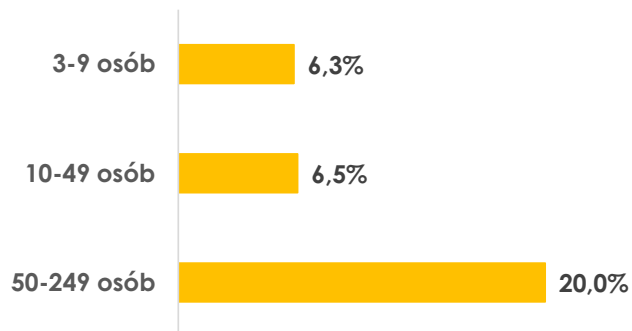
**ŚREDNIE (20%)**

**BUDOWLANE (17,1%)**

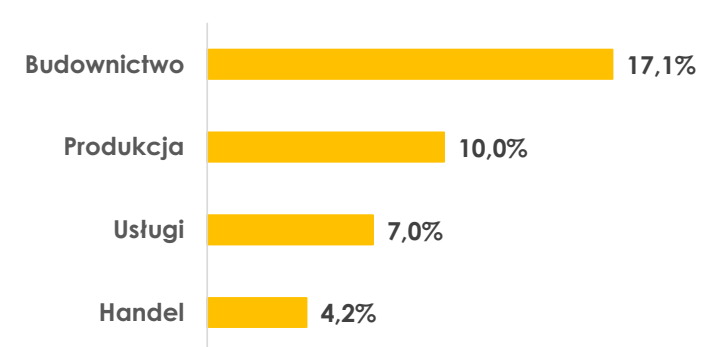
**Z MAKROREGIONU POŁUDNIOWEGO (17,6%)**

N=357

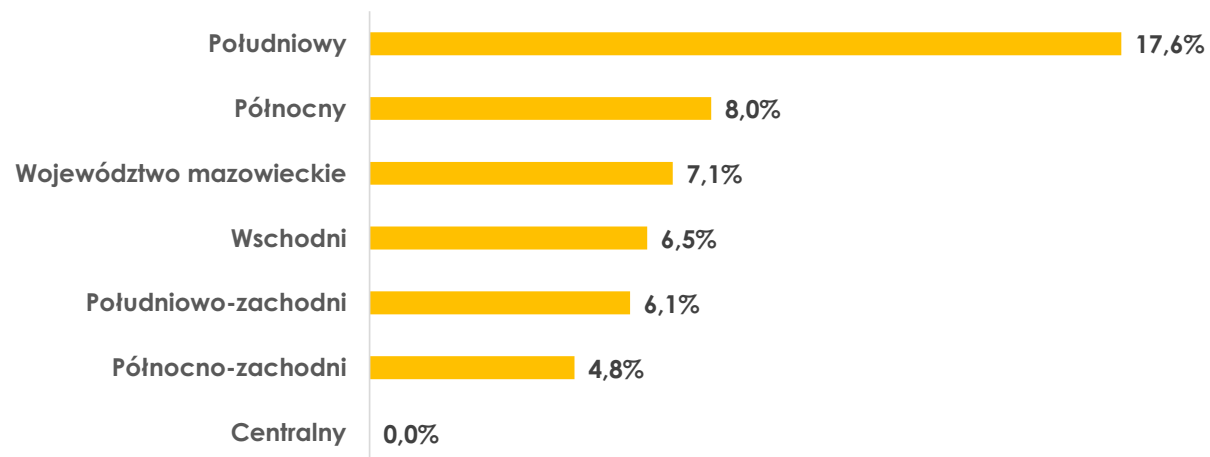
## WIELKOŚĆ ZATRUDNIENIA



## SEKTOR DZIAŁALNOŚCI



## MAKROREGION



Dane na wykresach prezentują sumę odpowiedzi „zdecydowanie tak” i „raczej tak”.

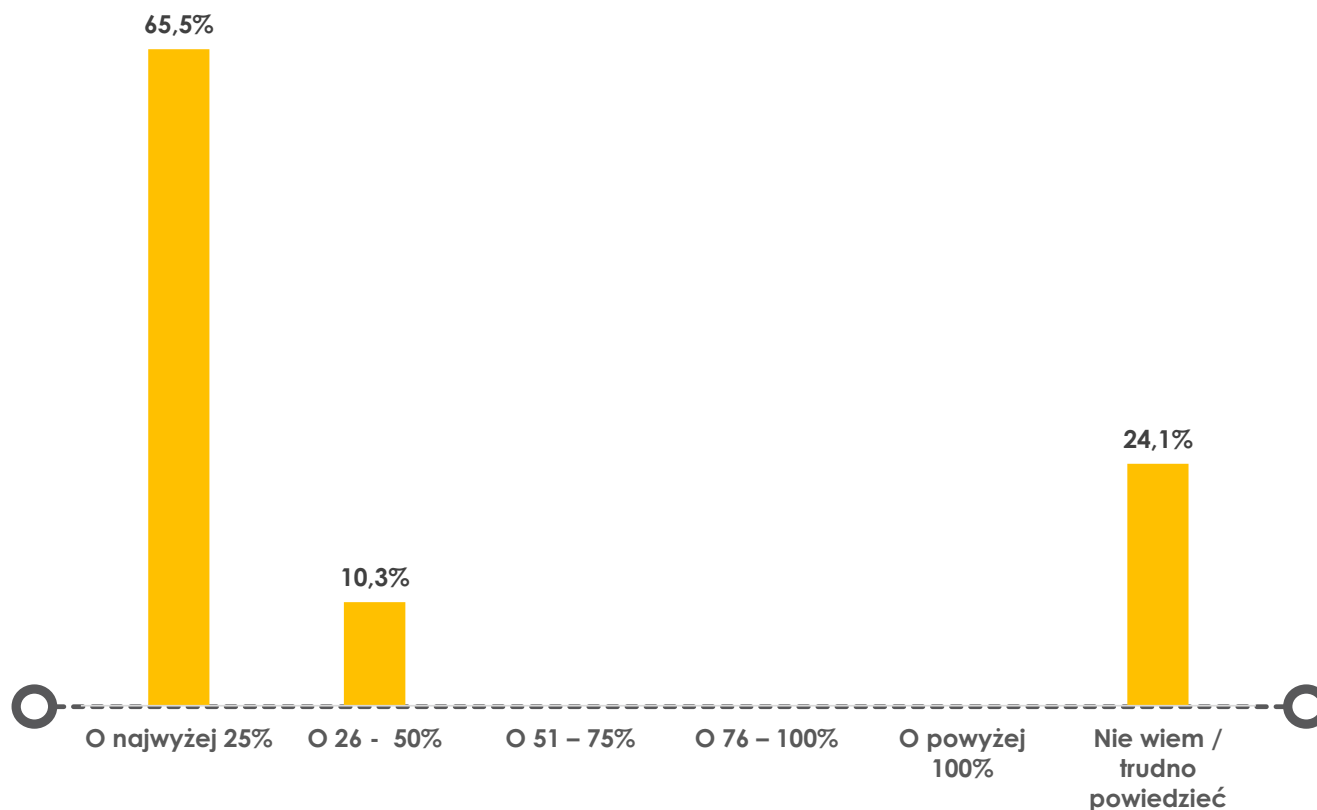
O ile szacunkowo zwiększy się liczba pracowników Państwa firmy w ciągu najbliższych 3 miesięcy na skutek pandemii koronawirusa?

**65,5%**

PRZEDSIĘBIORCÓW DEKLARUJĄCYCH CHĘĆ POZYSKANIA NOWYCH PRACOWNIKÓW PLANUJE ZWIĘKSZENIE ZATRUDNIENIA O **NAJWYŻEJ 25%**

**24,1%**

PRZEDSIĘBIORCÓW PLANUJĄCYCH WZROST ZATRUDNIENIA **NIE POTRAFI OSZACOWAĆ**, O ILE ZWIĘKSZY SIĘ LICZBA PRACOWNIKÓW FIRMY



Pytanie skierowano tylko do przedsiębiorców, którzy planują wzrost zatrudnienia w ciągu 3 najbliższych miesięcy.

Czy Państwa firma planuje zwolnienia pracowników w ciągu najbliższych 3 miesięcy na skutek pandemii koronawirusa?

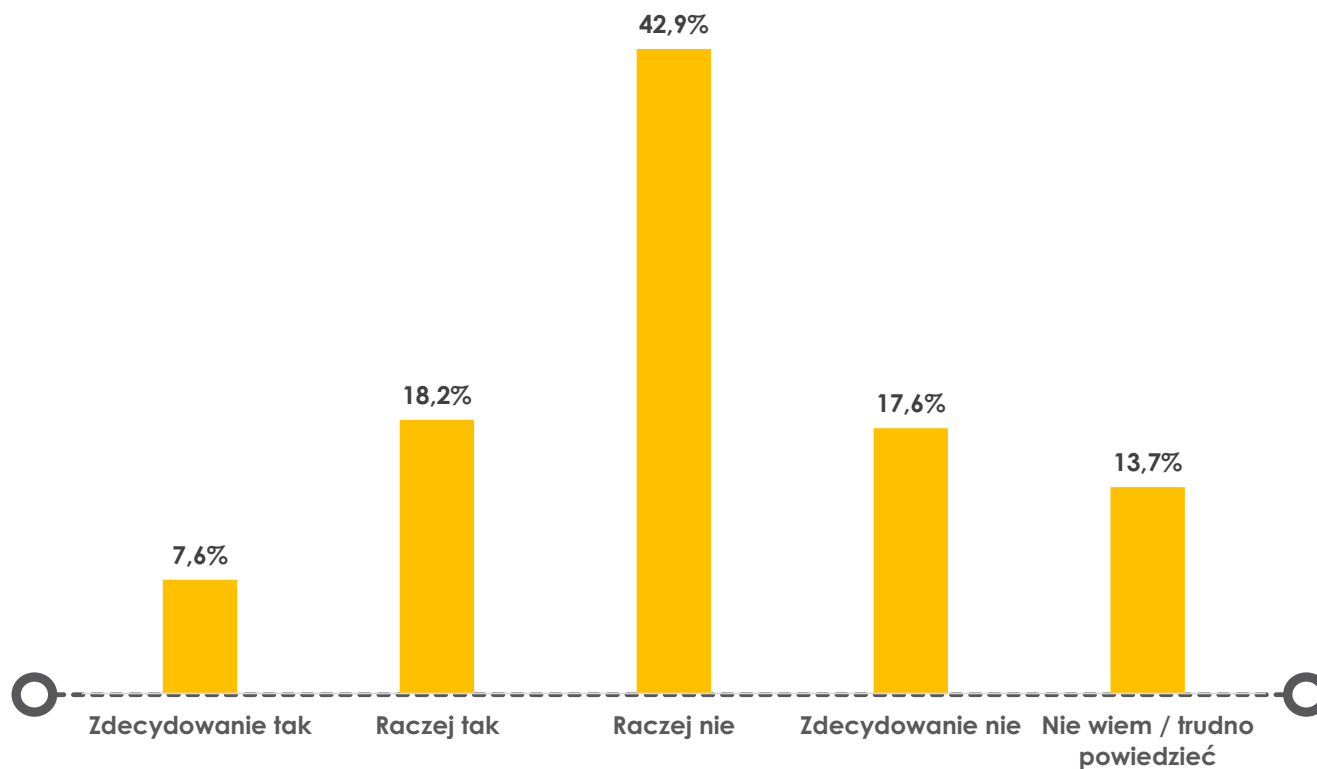
25,8%

PRZEDSIĘBIORCÓW **PLANUJE** ZWOLENIENIA PRACOWNIKÓW W CIĄGU 3 NAJBLIŻSZYCH MIESIĘCY

60,5%

PRZEDSIĘBIORCÓW **NIE PLANUJE** ZWOLNIENI PRACOWNIKÓW W CIĄGU 3 NAJBLIŻSZYCH MIESIĘCY

N=357





# Czy Państwa firma planuje zwolnienia pracowników w ciągu najbliższych 3 miesięcy na skutek pandemii koronawirusa?

ZWOLNIENIA PRACOWNIKÓW W CIĄGU NAJBLIŻSZYCH 3 MIESIĘCY PLANUJĄ GŁÓWNIEM FIRMY:

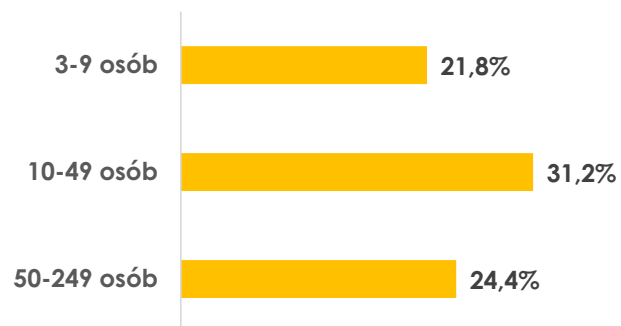
**MAŁE (31,2%)**

**PRODUKCYJNE (41,7%)**

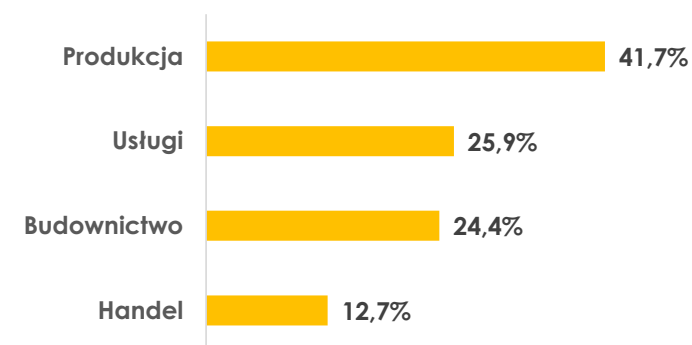
**Z MAKROREGIONU CENTRALNEGO (31%)**

N=357

## WIELKOŚĆ ZATRUDNIENIA



## SEKTOR DZIAŁALNOŚCI



## MAKROREGION



Dane na wykresach prezentują sumę odpowiedzi „zdecydowanie tak” i „raczej tak”.

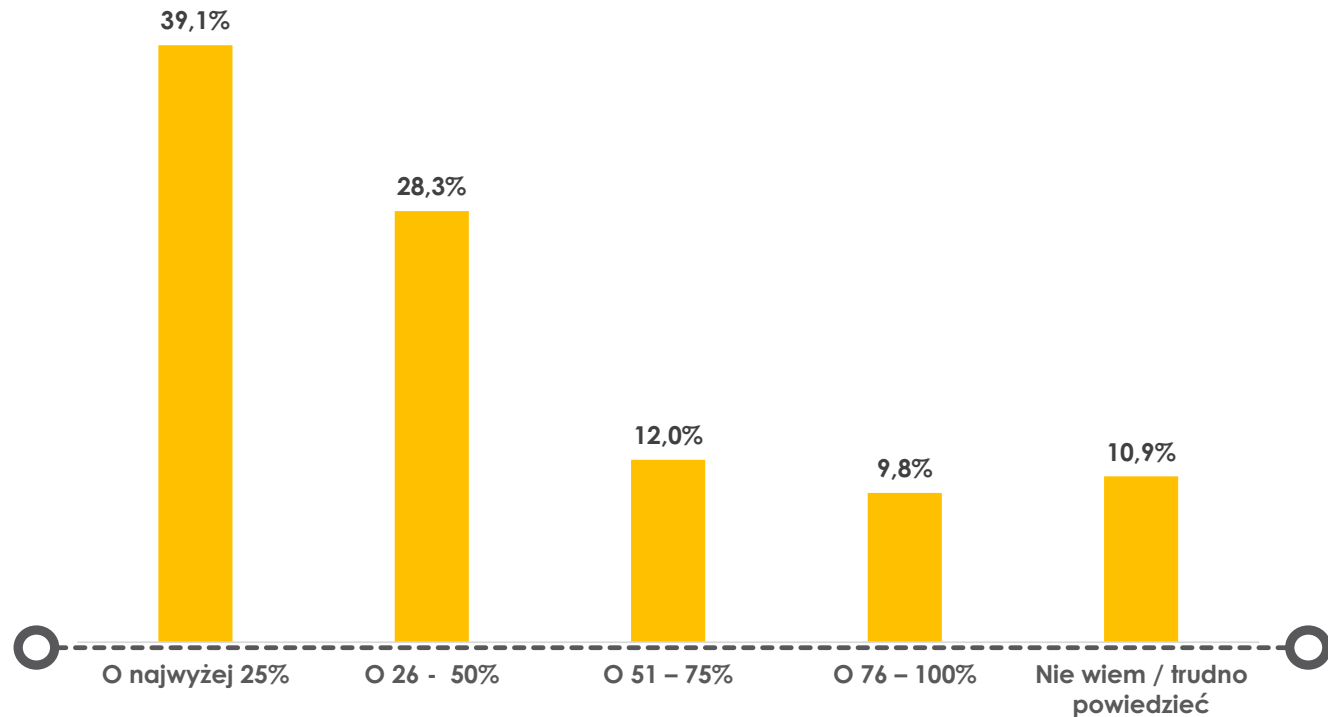
O ile szacunkowo zmniejszy się liczba pracowników Państwa firmy w ciągu najbliższych 3 miesięcy na skutek pandemii koronawirusa?

**67,4%**

PRZEDSIĘBIORCÓW DEKLARUJĄCYCH ZWOLENIENIA  
PLANUJE ZMNIEJSZYĆ LICZBĘ PRACOWNIKÓW  
O MAKSYMALNIE 50%

**21,7%**

PRZEDSIĘBIORCÓW DEKLARUJĄCYCH ZWOLENIENIA  
PLANUJE ZMNIEJSZYĆ LICZBĘ PRACOWNIKÓW  
O PONAD 50%



Pytanie skierowano tylko do przedsiębiorców, którzy planują zwolnienia pracowników w ciągu 3 najbliższych miesięcy.

Czy Państwa firma zamierza skorzystać z programów pomocowych dla przedsiębiorców wprowadzonych przez polski rząd?

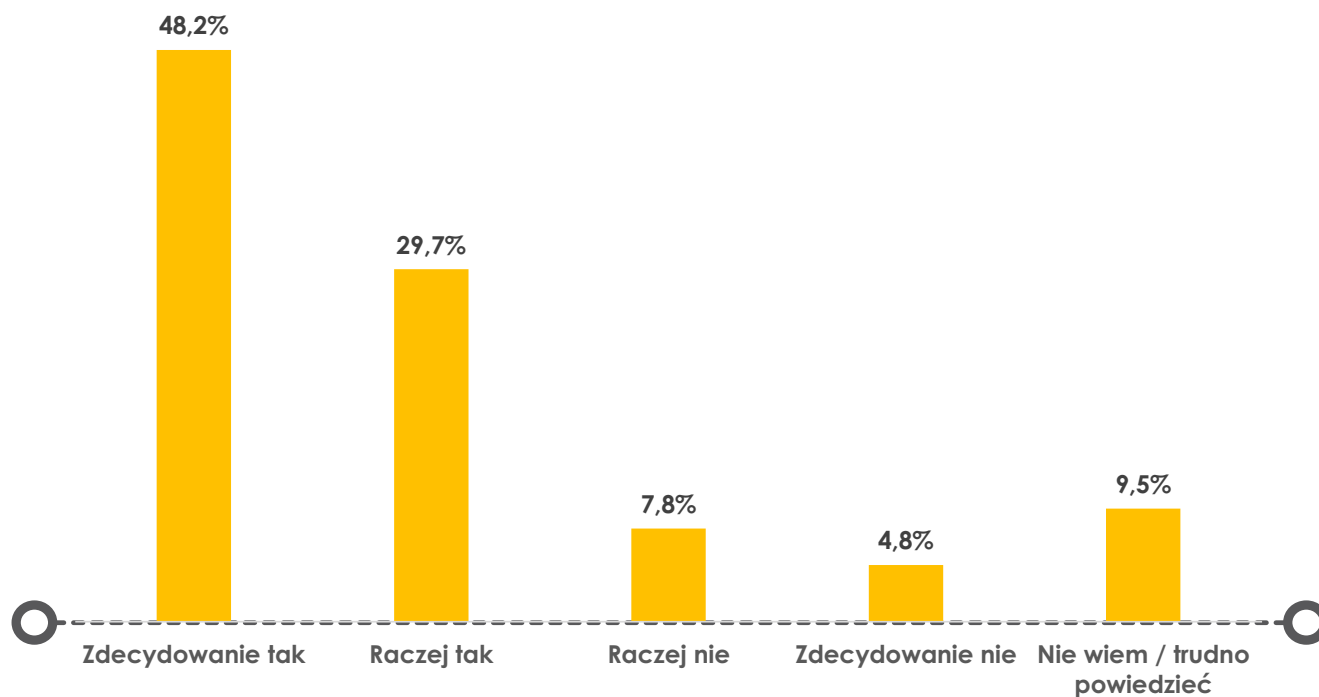
N=357

77,9%

PRZEDSIĘBIORCÓW **ZAMIERZA** SKORZYSTAĆ Z PROGRAMÓW POMOCOWYCH

12,6%

PRZEDSIĘBIORCÓW **NIE ZAMIERZA** SKORZYSTAĆ Z PROGRAMÓW POMOCOWYCH



# Czy Państwa firma zamierza skorzystać z programów pomocowych dla przedsiębiorców wprowadzonych przez polski rząd?

Z PROGRAMÓW POMOCOWYCH ZAMIERZAJĄ SKORZYSTAĆ GŁÓWNIEM FIRMY:

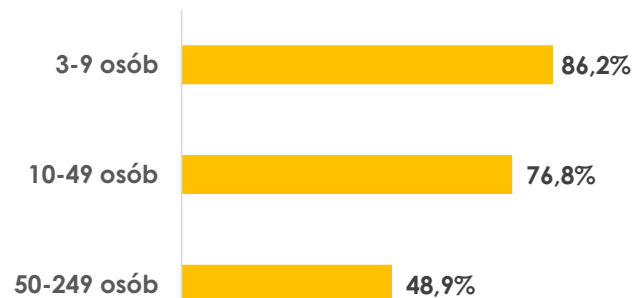
**MIKRO (86,2%)**

**BUDOWLANE (85,4%)**

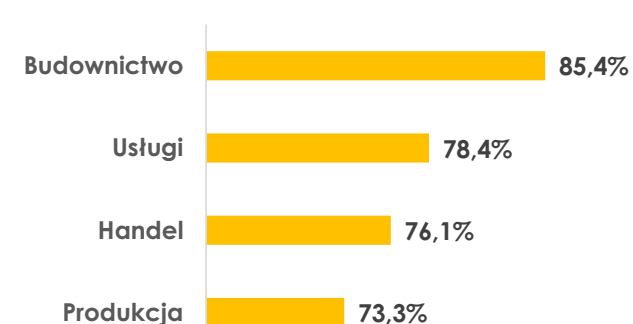
**Z MAKROREGIONU WSCHODNIEGO (93,5%)**

N=357

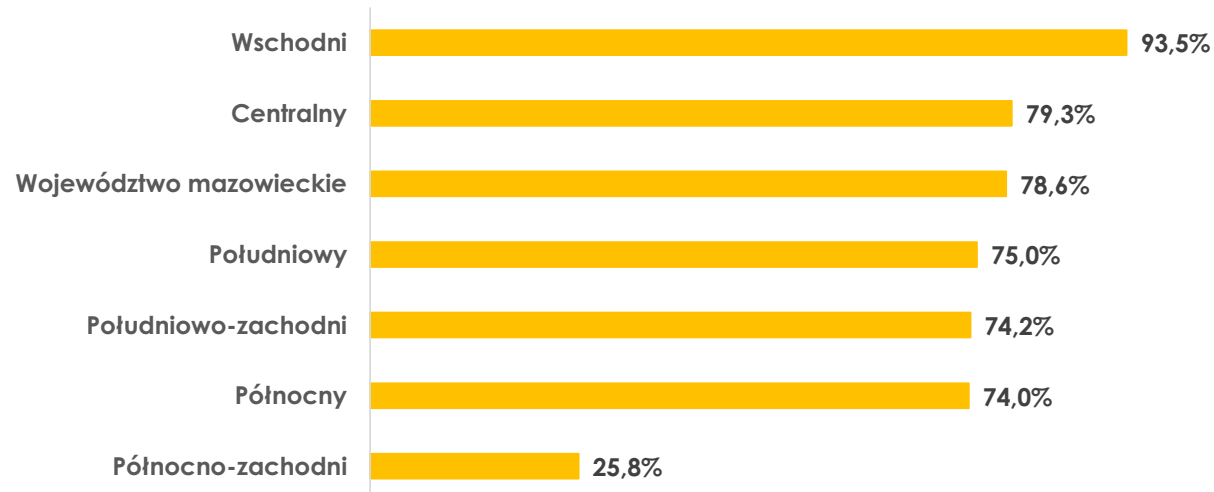
## WIELKOŚĆ ZATRUDNIENIA



## SEKTOR DZIAŁALNOŚCI



## MAKROREGION



Dane na wykresach prezentują sumę odpowiedzi „zdecydowanie tak” i „raczej tak”.

## Z jakiego rodzaju wsparcia Państwa firma zamierza skorzystać?

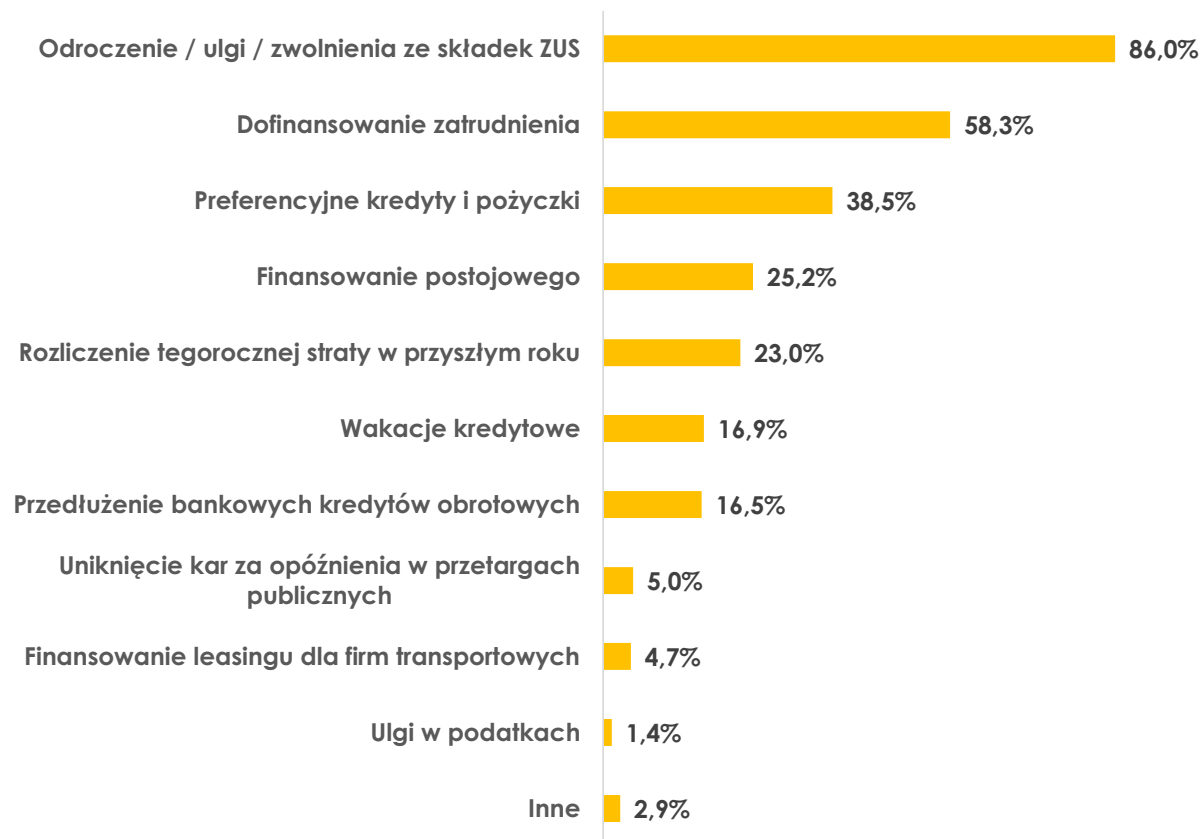
86%

PRZEDSIĘBIORCÓW ZAMIERZA SKORZYSTAĆ  
Z ODROCZENIA / ULGI / ZWOLENIENIA ZE SKŁADEK  
ZUS

58,3%

PRZEDSIĘBIORCÓW ZAMIERZA SKORZYSTAĆ  
Z DOFINANSOWANIA ZATRUDNIENIA

N=278



Pytanie skierowano tylko do przedsiębiorców, którzy zamierzają skorzystać z programów pomocowych.

Czy wsparcie dla przedsiębiorców oferowane przez polski rząd jest w Pana/i opinii wystarczające?

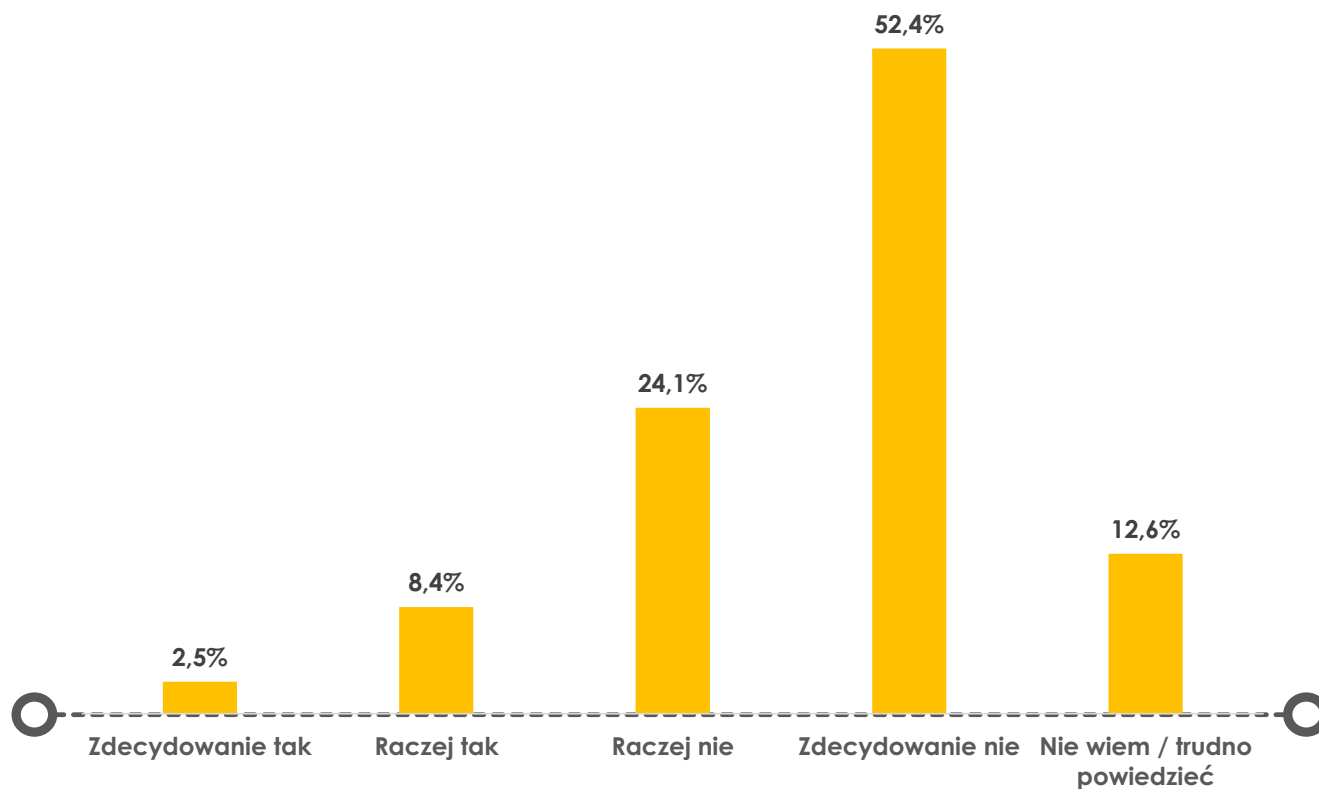
N=357

10,9%

PRZEDSIĘBIORCÓW POSTRZEGA WSPARCIE RZĄDU  
JAKO **WYSTARCZAJĄCE**

76,5%

PRZEDSIĘBIORCÓW POSTRZEGA WSPARCIE RZĄDU  
JAKO **NIEWYSTARCZAJĄCE**



## Jakiego rodzaju wsparcia brakuje?

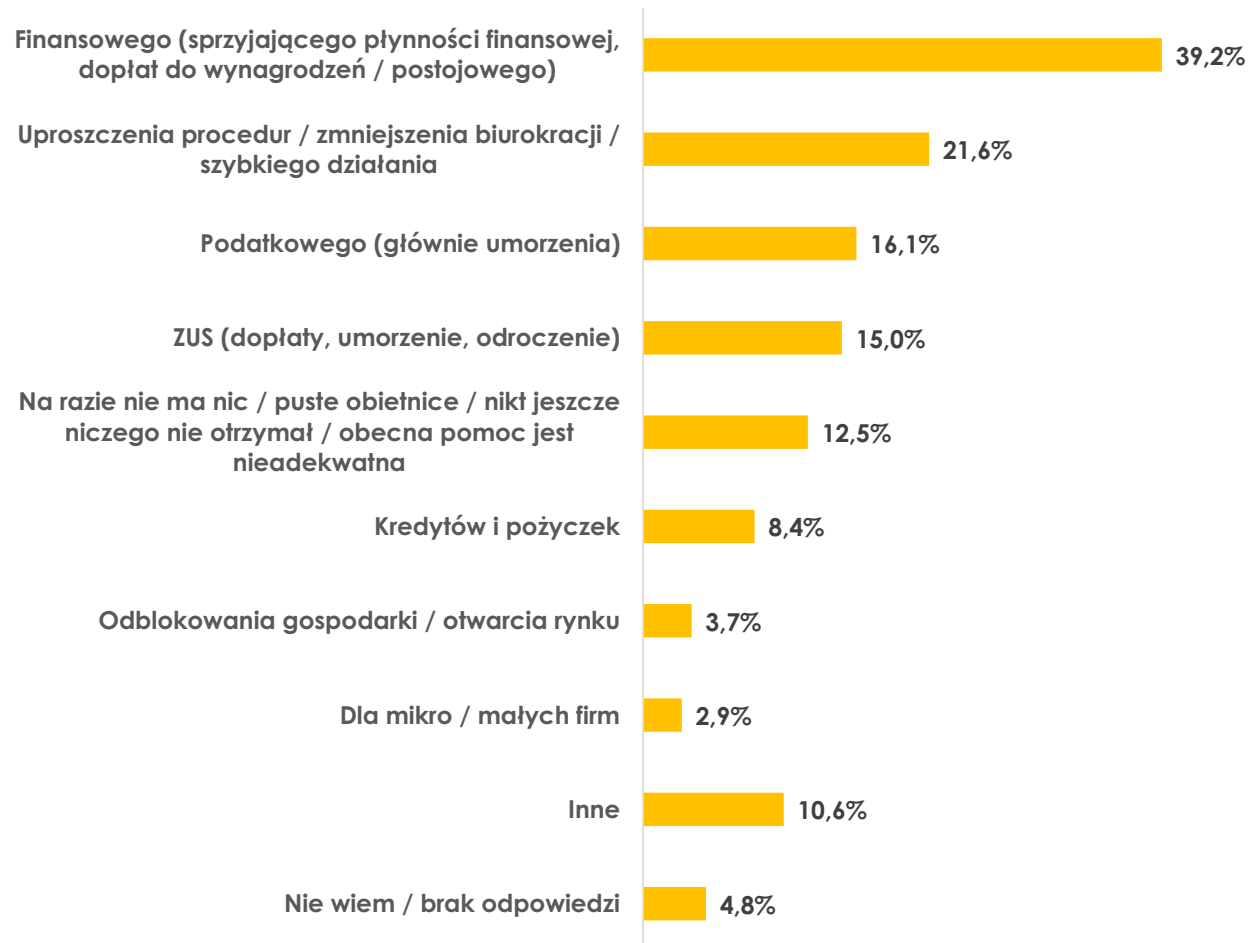
N=273

# 39,2%

PRZEDSIĘBIORCÓW UWAŻA, ŻE **BRAKUJE WSPARCIA FINANSOWEGO** (SPRZYJAJĄCEGO PŁYNNOŚCI FINANSOWEJ, DOPŁAT DO WYNAGRODZEŃ I POSTOJOWEGO)

# 21,6%

PRZEDSIĘBIORCÓW UWAŻA, ŻE NALEŻY **UPROŚCIĆ PROCEDURY, ZMNIJSZYĆ BIUROKRACJĘ ORAZ PRZYSPIESZYĆ DZIAŁANIA**



Pytanie skierowano tylko do przedsiębiorców, którzy uznali wsparcie rządu za niewystarczające.

# Charakterystyka badanych przedsiębiorstw





Ilu pracowników zatrudnia obecnie  
Pana/i firma?

N=357

**48,7% (174)**

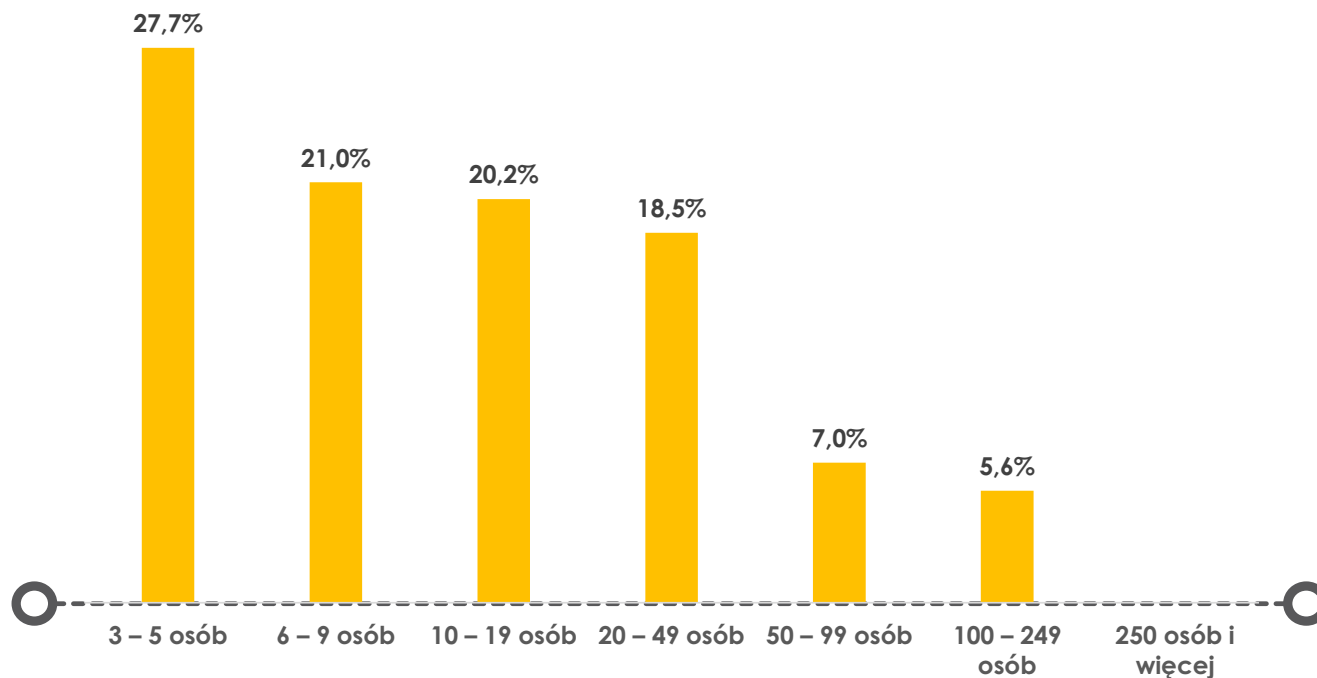
BADANYCH TO PRZEDSIĘBIORSTWA MIKRO

**38,7% (138)**

BADANYCH TO PRZEDSIĘBIORSTWA MAŁE

**12,6% (45)**

BADANYCH TO PRZEDSIĘBIORSTWA ŚREDNIE



## W jakiej głównej branży działa Pana/i firma?

**51,8% (185)**

BADANYCH TO PRZEDSIĘBIORSTWA USŁUGOWE

**19,9% (71)**

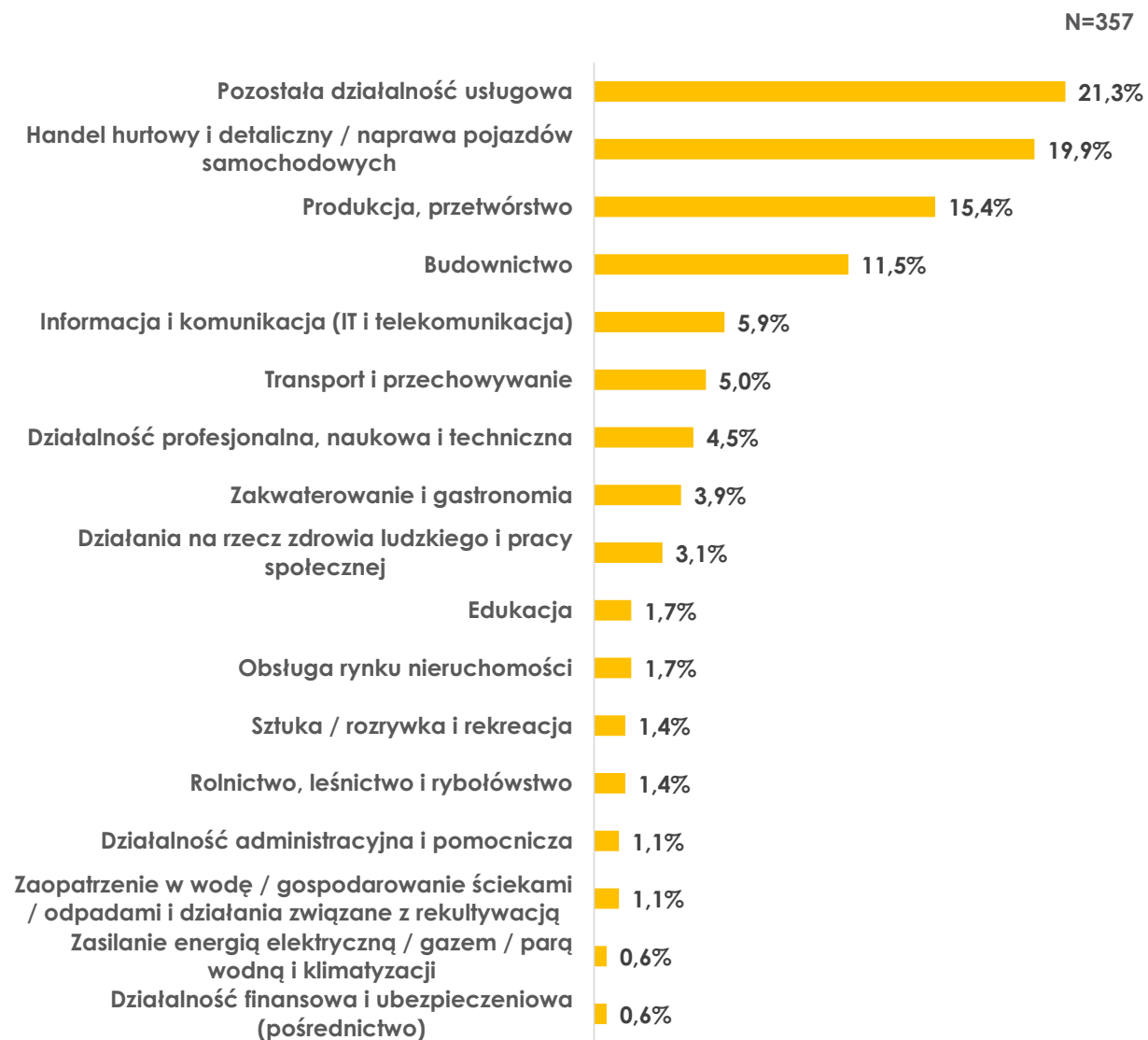
BADANYCH TO PRZEDSIĘBIORSTWA HANDLOWE

**16,8% (60)**

BADANYCH TO PRZEDSIĘBIORSTWA PRODUKCYJNE

**11,5% (41)**

BADANYCH TO PRZEDSIĘBIORSTWA BUDOWLANE



# Na terenie jakiego województwa zlokalizowana jest Pana/i firma?

**23,5% (84)**

BADANYCH TO PRZEDSIĘBIORSTWA Z MAKROREGIONU WOJEWÓDZTWO MAZOWIECKIE

**19% (68)**

BADANYCH TO PRZEDSIĘBIORSTWA Z MAKROREGIONU POŁUDNIOWEGO

**17,4% (62)**

BADANYCH TO PRZEDSIĘBIORSTWA Z MAKROREGIONU PÓŁNOCNO-ZACHODNIEGO

**14% (50)**

BADANYCH TO PRZEDSIĘBIORSTWA Z MAKROREGIONU PÓŁNOCNEGO

**9,2% (33)**

BADANYCH TO PRZEDSIĘBIORSTWA Z MAKROREGIONU POŁUDNIOWO-ZACHODNIEGO

**8,7% (31)**

BADANYCH TO PRZEDSIĘBIORSTWA Z MAKROREGIONU WSCHODNIEGO

**8,1% (29)**

BADANYCH TO PRZEDSIĘBIORSTWA Z MAKROREGIONU CENTRALNEGO

