

# KoronaBilans MŚP

---

Wnioski z wywiadów internetowych CAWI

Realizacja: wrzesień 2020

## Główne wnioski



- 1** Blisko połowa przedsiębiorców z sektora MŚP dobrze ocenia swoją obecną sytuację ekonomiczną (49,3%). Odsetek przedsiębiorstw oceniających dobrze swoją sytuację finansową wzrósł o 3,7 punktów procentowych w porównaniu z poprzednią edycją badania.
- 2** Co trzeci przedsiębiorca z sektora MŚP spodziewa się pogorszenia sytuacji ekonomicznej swojej firmy w ciągu najbliższych 3 miesięcy (29,9%). Ponad połowa firm zadeklarowała, że ich sytuacja w tym czasie nie ulegnie zmianie, podkreślając tym samym jej stabilność (54,6%).
- 3** Blisko połowa przedsiębiorców przyznała, że ich pracownicy mogą wykonywać czynności służbowe zdalnie całkowicie lub częściowo (47,4%). Pomimo takiej możliwości, w większości wspomnianych firm pracownicy wykonują swoją pracę całkowicie podczas wizyt w biurze (58,3%).
- 4** Większość przedsiębiorców z sektora MŚP nadal odczuwa wpływ pandemii koronawirusa na sprzedaż, produkcję lub świadczenie usług w swojej firmie (64,8%). Widoczny jest jednak spadek tego odsetka w porównaniu z poprzednią edycją badania o 4,9 punktów procentowych.
- 5** Ponad połowa badanych firm eksportuje bądź importuje towary lub usługi. Problemy z dostarczeniem produktów i usług do zagranicznych odbiorców z powodu pandemii deklaruje 30,3% przedsiębiorstw, natomiast trudności z uzyskaniem produktów i usług od zagranicznych kontrahentów dostrzega 32,2% firm.
- 6** Zatrudnienie nowych pracowników w ciągu najbliższych 3 miesięcy planuje 13,5% firm z sektora MŚP (spadek o 3,8 punktów procentowych), natomiast zwolnienie 6,6% badanych przedsiębiorstw (utrzymanie podobnego poziomu co w poprzedniej edycji badania).
- 7** Na drugą falę koronawirusa przygotowuje się 59,3% przedsiębiorstw z sektora MŚP. Dodatkowe środki ostrożności wdrożyło lub utrzymuje 74,4% firm, wprowadzenie nowych produktów bądź usług do oferty planuje 34,4% firm, a nowych rynków zbytu poszukuje 33,9% firm.
- 8** W przypadku ponownego zamknięcia szkół i przedszkoli z powodu drugiej fali koronawirusa w 37,8% przedsiębiorstw zmniejszy się liczba pracowników mogących wykonywać swoje obowiązki służbowe – w przypadku 64,3% firm najwyżej o 25%, a w przypadku 25,2% firm o 26-50%.
- 9** Zdecydowana większość przedsiębiorców z sektora MŚP skorzystała z programów pomocowych wprowadzonych przez polski rząd (72,4%). Firmy skorzystały głównie z możliwości odroczenia składek ZUS (77,7%) oraz dofinansowania zatrudnienia (40,9%).
- 10** Co trzeci przedsiębiorca z sektora MŚP zadeklarował, że wsparcie zaoferowane przez polski rząd w związku z pandemią koronawirusa było wystarczające (37,8%). Badanie wykazało także, że blisko połowa polskich firm z sektora MŚP (49%) nie jest w stanie normalnie funkcjonować bez takiej pomocy.

## Wyniki badania



## Jak Pan/i ocenia aktualną sytuację ekonomiczną Pana/i firmy?

# 49,3%

PRZEDSIĘBIORCÓW **DOBRCZE** OCENIA SWOJĄ AKTUALNĄ SYTUACJĘ EKONOMICZNĄ

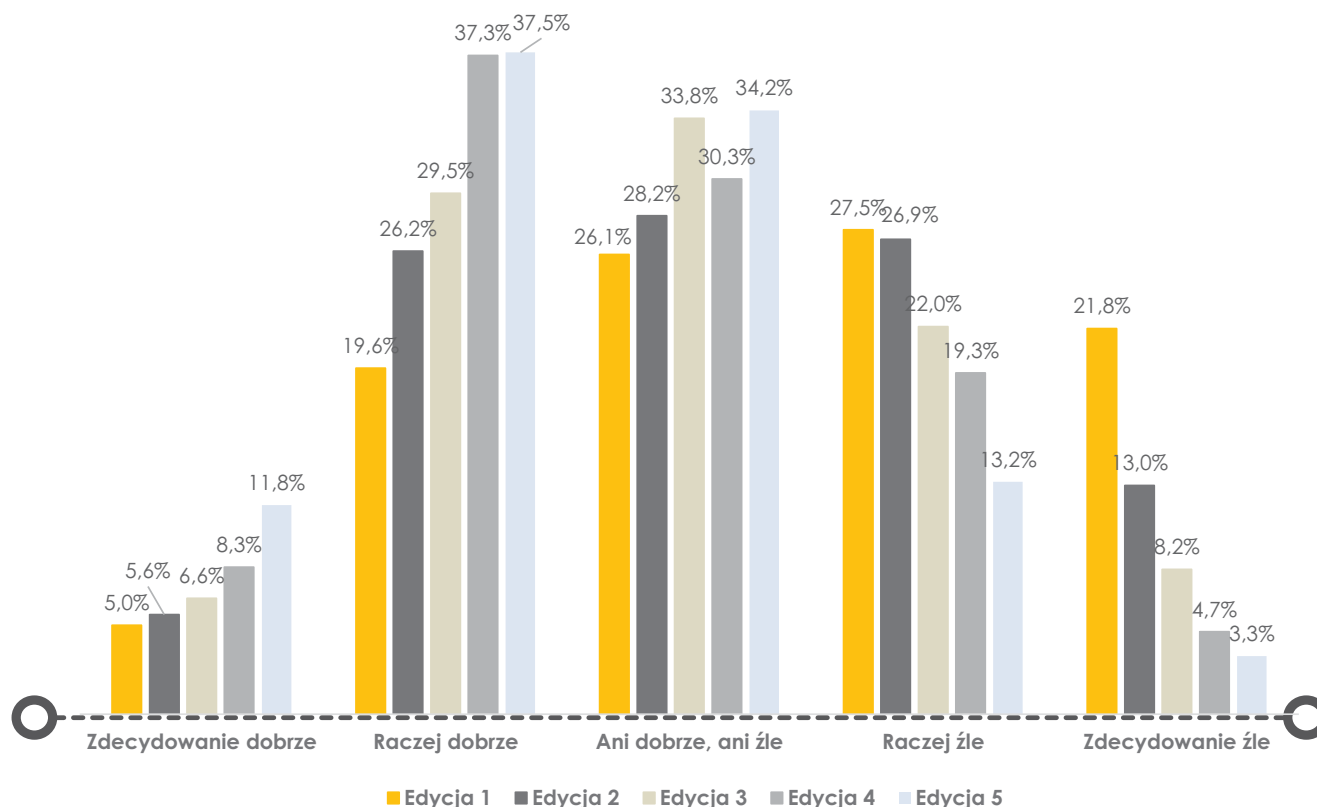
W PIERWSZEJ EDYCJI BADANIA ODSETEK TEN WYNOŚIŁ 24,6%, W DRUGIEJ EDYCJI 31,8%, W TRZECIEJ 36,1%, A W CZWARTEJ 45,6%

# 16,5%

PRZEDSIĘBIORCÓW **ŹLE** OCENIA SWOJĄ AKTUALNĄ SYTUACJĘ EKONOMICZNĄ

W PIERWSZEJ EDYCJI BADANIA ODSETEK TEN WYNOŚIŁ 49,3%, W DRUGIEJ 39,9%, W TRZECIEJ 30,2%, A W CZWARTEJ 24%

Edycja 1 N=357  
Edycja 2 N=301  
Edycja 3 N=305  
Edycja 4 N=300  
Edycja 5 N=304



# Jak Pana/i zdaniem będzie wyglądała sytuacja ekonomiczna Pana/i firmy za 3 miesiące?

↓ **15,5%**

PRZEDSIĘBIORCÓW SPODZIEWA SIĘ **POPRAWY** SWOJEJ SYTUACJI EKONOMICZNEJ W CIĄGU 3 MIESIĘCY

W PIERWSZEJ EDYCJI BADANIA ODSETEK TEN WYNOŚIŁ 13,7%, W DRUGIEJ EDYCJI 33,3%, W TRZECIEJ 28,2%, A W CZWARTEJ 21,4%

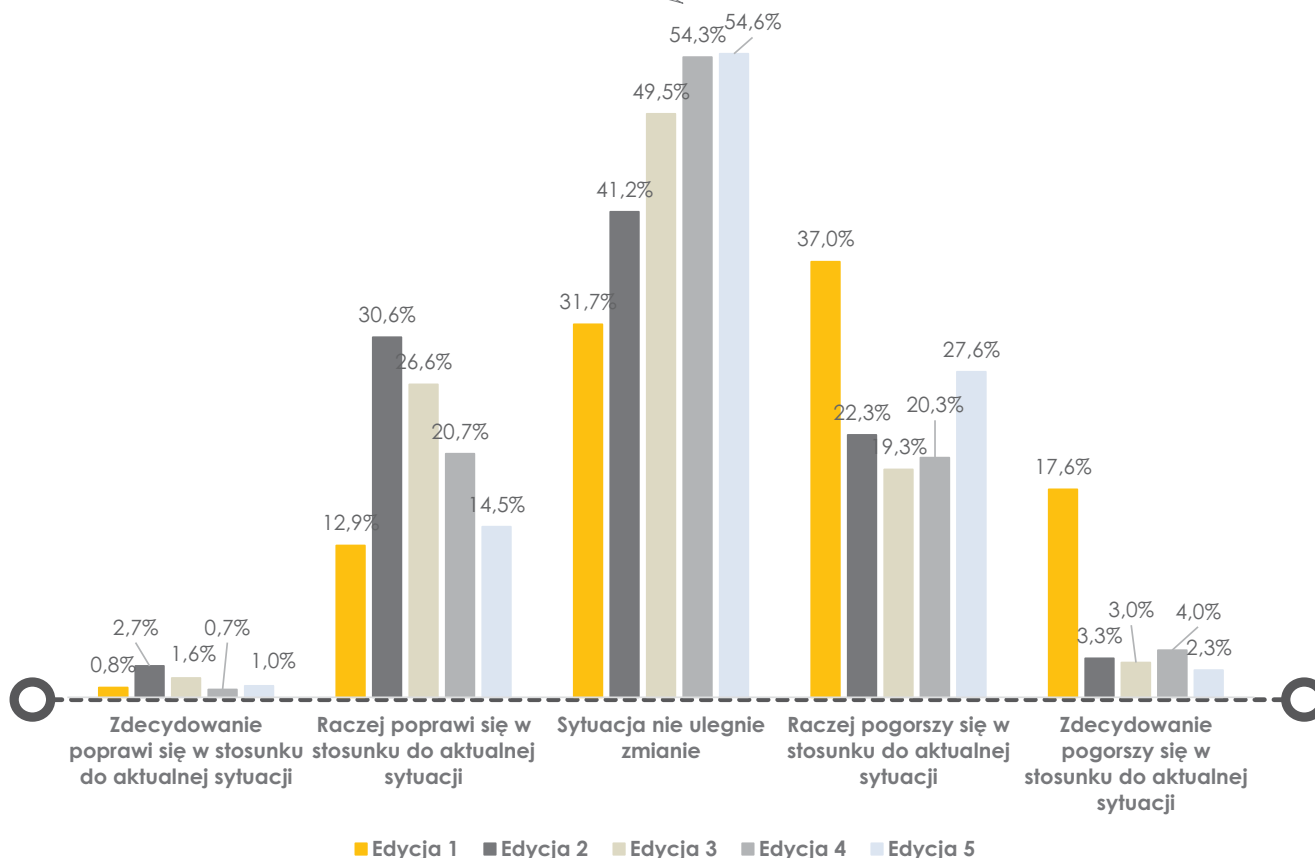
↑ **29,9%**

PRZEDSIĘBIORCÓW SPODZIEWA SIĘ **POGORSZENIA** SWOJEJ SYTUACJI EKONOMICZNEJ W CIĄGU 3 MIESIĘCY

W PIERWSZEJ EDYCJI BADANIA ODSETEK TEN WYNOŚIŁ 54,6%, A W DRUGIEJ EDYCJI 25,6%, W TRZECIEJ 22,3%, A W CZWARTEJ 24,3%

Ponad połowa przedsiębiorców postrzega swoją obecną sytuację ekonomiczną jako stabilną. Wyniki wskazują na stabilizację sytuacji ekonomicznej.

Edycja 1 N=357  
Edycja 2 N=301  
Edycja 3 N=305  
Edycja 4 N=300  
Edycja 5 N=304



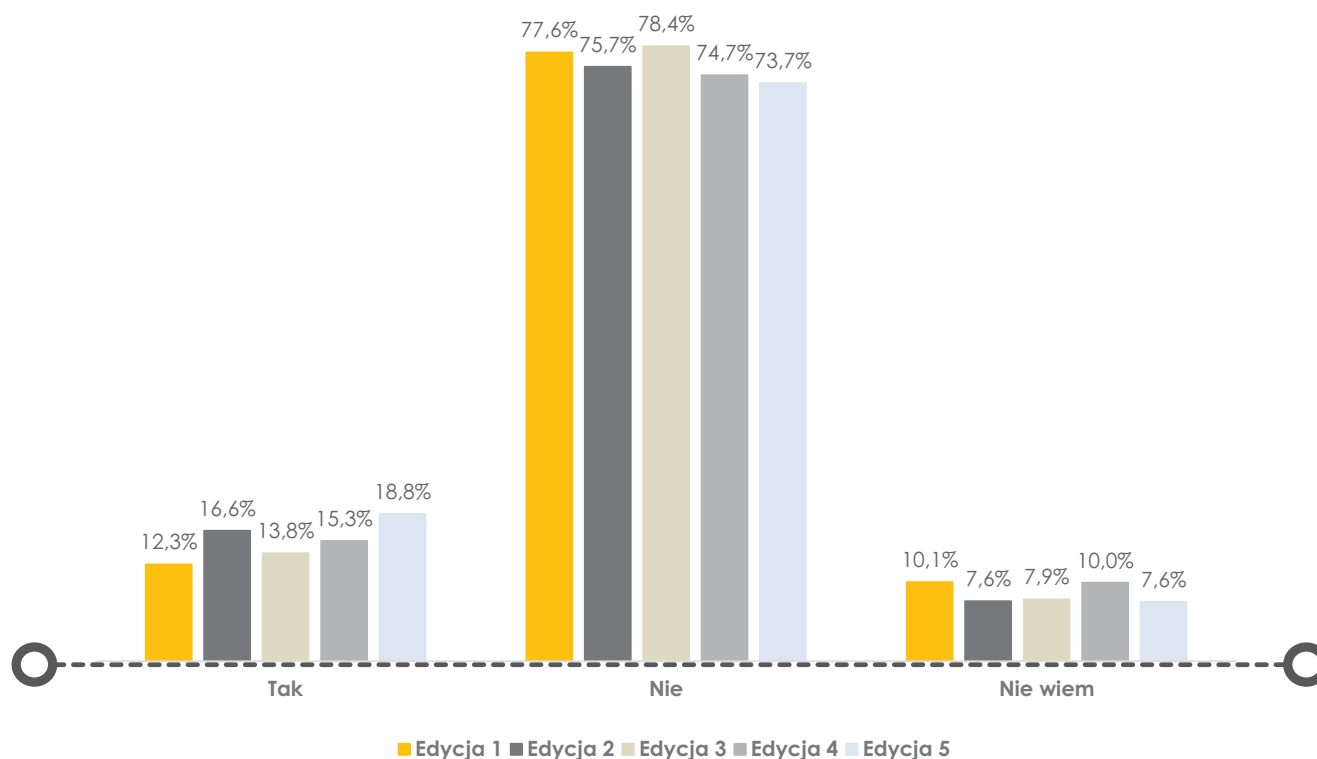
# Czy Pana/i firma planuje inwestycje w najbliższych 3 miesiącach?

# 18,8%

PRZEDSIĘBIORCÓW **PLANUJE INWESTYCJE** W CIĄGU 3 MIESIĘCY

W PIERWSZEJ EDYCJI BADANIA ODSETEK TEN WYNOŚIŁ 12,3%, A W DRUGIEJ EDYCJI 16,6%, W TRZECIEJ 13,8%, A W CZWARTEJ 15,3%

Edycja 1 N=357  
Edycja 2 N=301  
Edycja 3 N=305  
Edycja 4 N=300  
Edycja 5 N=304

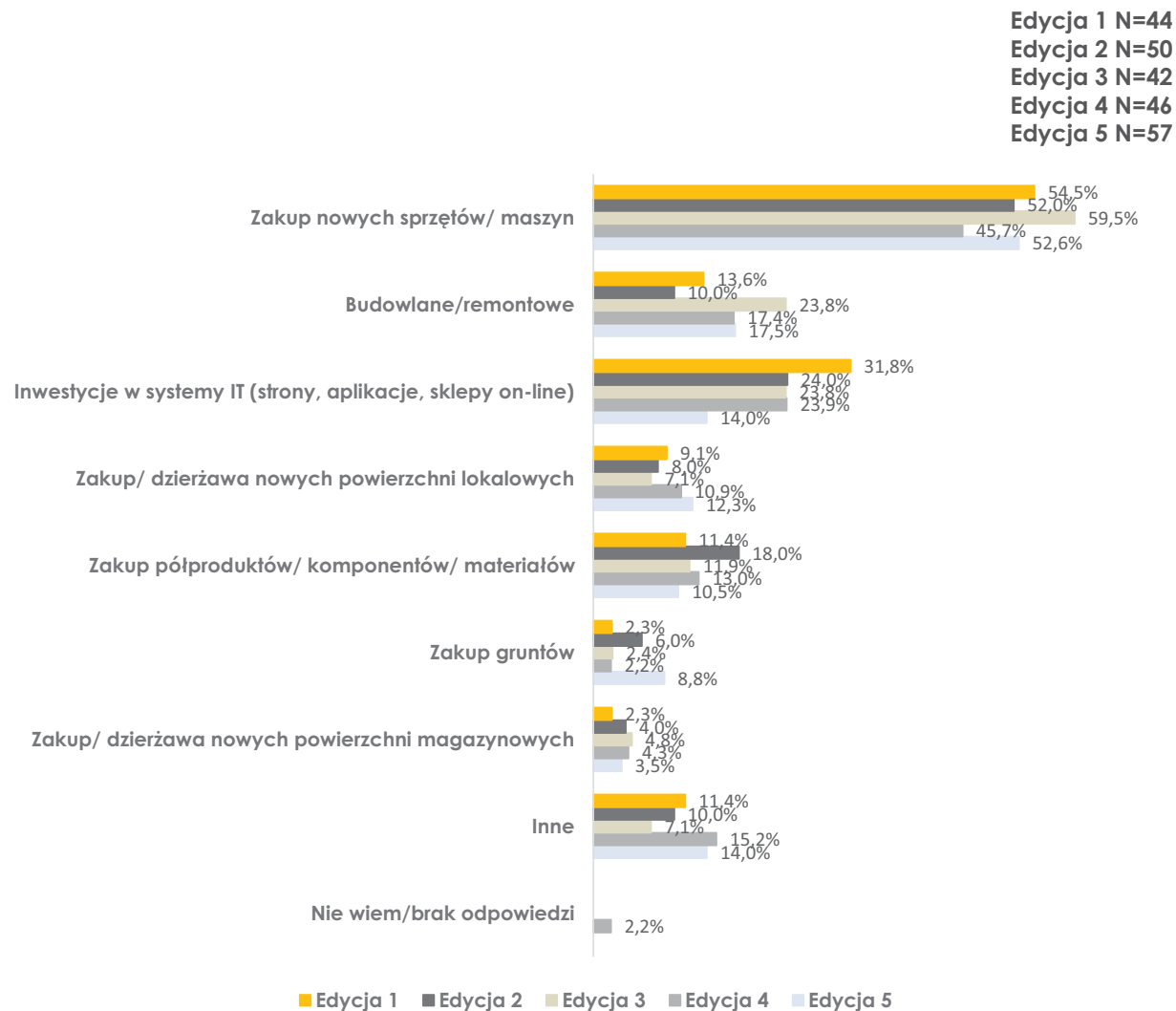


## Jakie inwestycje Pana/i firma planuje w najbliższych 3 miesiącach?

W PORÓWNIANIU Z POPRZEDNIĄ EDYCJĄ BADANIA **WZROSŁO ZAINTERESOWANIE** ZAKUPEM NOWYCH SPRZĘTÓW I MASZYN, POWIERZCHNI LOKALOWYCH ORAZ GRUNTÓW.

W PORÓWNIANIU Z POPRZEDNIĄ EDYCJĄ BADANIA NASTĄPIŁ **SPADEK ZAINTERESOWANIA** ZAKUPEM PÓŁPRODUKTÓW, KOMPONENTÓW I MATERIAŁÓW ORAZ ZAKUPEM BĄDŹ DZIERŻAWĄ NOWYCH POWIERZCHNI MAGAZYNOWYCH.

OD PIERWSZEJ EDYCJI BADANIA GŁÓWNYM CELEM PLANOWANYCH INWESTYCJI POZOSTAJE **ZAKUP NOWYCH SPRZĘTÓW I MASZYN.**



Pytanie skierowano tylko do przedsiębiorców, którzy potwierdzili planowanie inwestycji w ciągu 3 miesięcy. Dane nie sumują się do 100%, ponieważ badani mogli wskazać więcej niż jedną odpowiedź.



Edycja 1 N=357  
Edycja 2 N=301  
Edycja 3 N=305  
Edycja 4 N=400  
Edycja 5 N=304

Czy pandemia koronawirusa wpływa obecnie na produkcję, sprzedaż bądź świadczenie usług w Państwa firmie?

64,8%

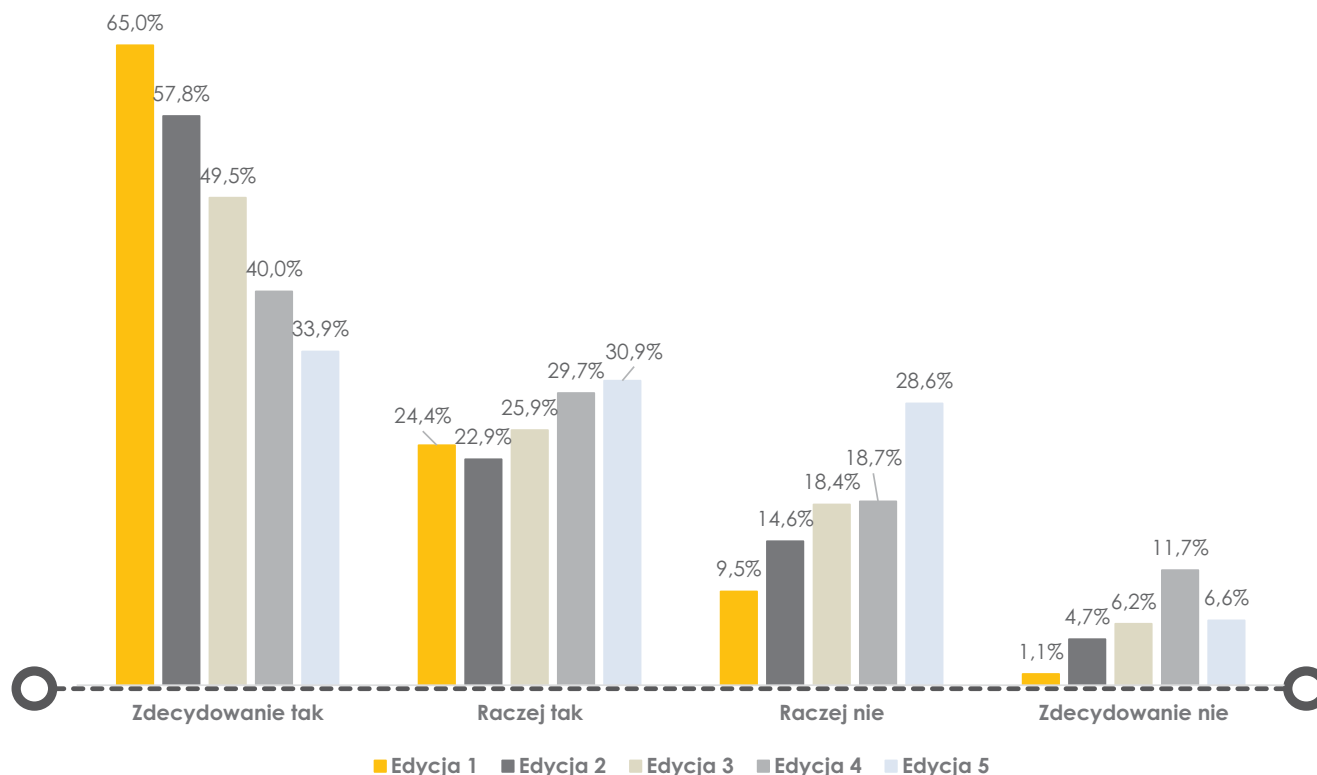
PRZEDSIĘBIORCÓW **ODCZUWA WPŁYW** PANDEMII NA PRODUKCJĘ, SPRZEDAŻ LUB ŚWIADCZENIE USŁUG

W PIERWSZEJ EDYCJI BADANIA ODSETEK TEN WYNOŚIŁ 89,4%, W DRUGIEJ EDYCJI 80,7%, W TRZECIEJ 75,4%, A W CZWARTEJ 69,7%

35,2%

PRZEDSIĘBIORCÓW **NIE ODCZUWA WPŁYWU** PANDEMII NA PRODUKCJĘ, SPRZEDAŻ LUB ŚWIADCZENIE USŁUG

W PIERWSZEJ EDYCJI BADANIA ODSETEK TEN WYNOŚIŁ 10,6%, W DRUGIEJ EDYCJI 19,3%, W TRZECIEJ 24,6%, A W CZWARTEJ 30,4%



Edycja 1 N=319  
 Edycja 2 N=243  
 Edycja 3 N=230  
 Edycja 4 N=209  
 Edycja 5 N=197

W jaki sposób pandemia koronawirusa wpływa na produkcję, sprzedaż bądź świadczenie usług w Państwa firmie?

66%

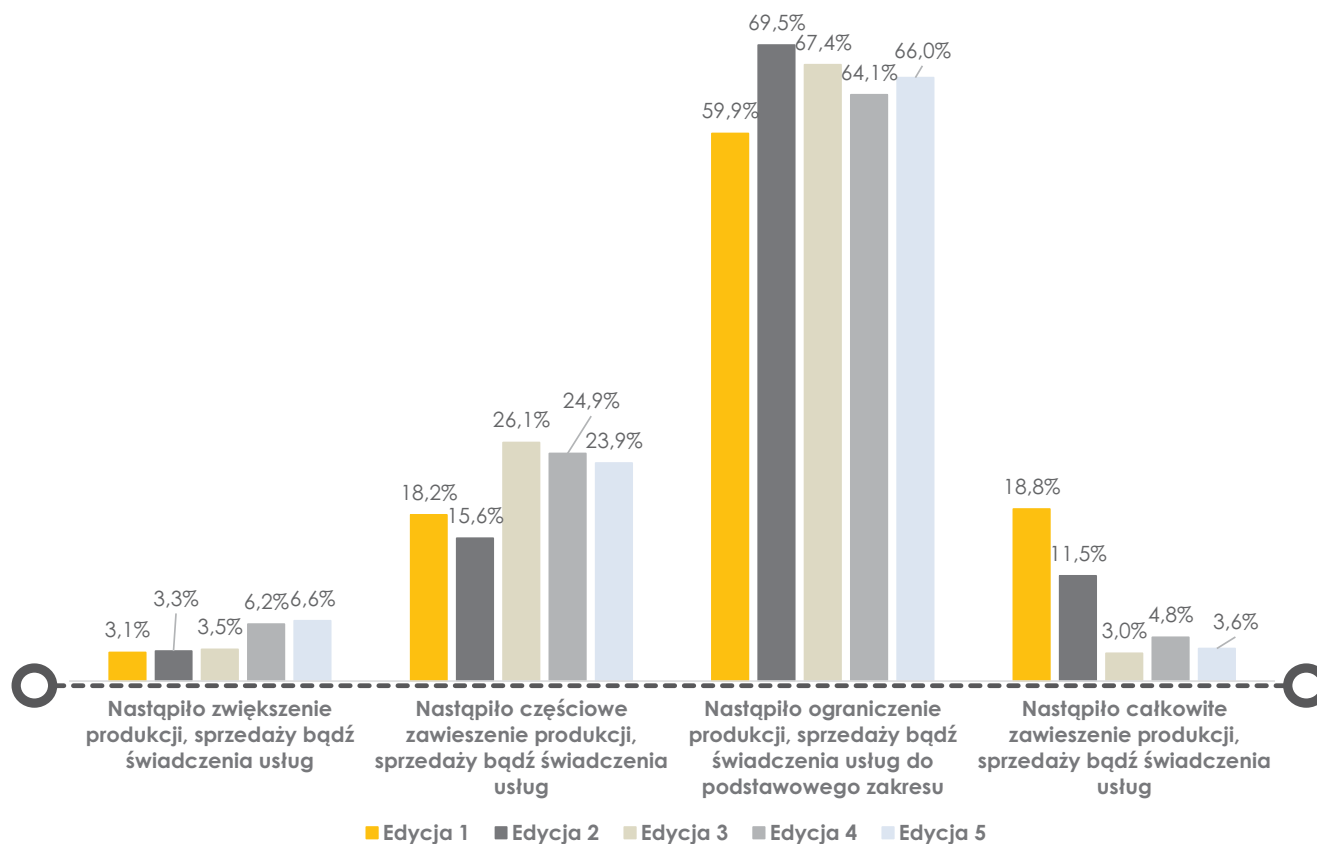
PRZEDSIĘBIORCÓW OGRANICZYŁO PRODUKCJĘ, SPRZEDAŻ BĄDŹ ŚWIADCZENIE USŁUG DO PODSTAWOWEGO ZAKRESU

W PIERWSZEJ EDYCJI BADANIA ODSETEK TEN WYNOŚIŁ 59,9%, W DRUGIEJ EDYCJI 69,5%, W TRZECIEJ 67,4%, A W CZWARTEJ 64,1%

3,6%

PRZEDSIĘBIORCÓW CAŁKOWICIE ZAWIESIŁO PRODUKCJĘ, SPRZEDAŻ BĄDŹ ŚWIADCZENIE USŁUG

W PIERWSZEJ EDYCJI BADANIA ODSETEK TEN WYNOŚIŁ 18,8%, W DRUGIEJ EDYCJI 11,5%, W TRZECIEJ 3%, A W CZWARTEJ 4,8%



Pytanie skierowano tylko do przedsiębiorców, którzy potwierdzili wpływ pandemii na działalność firmy.

## Czy Państwa firma może prowadzić swoją działalność on-line?

# 43,8%

PRZEDSIĘBIORCÓW MOŻE PROWADZIĆ SWOJĄ DZIAŁALNOŚĆ ON-LINE CAŁKOWICIE LUB CZĘŚCIOWO

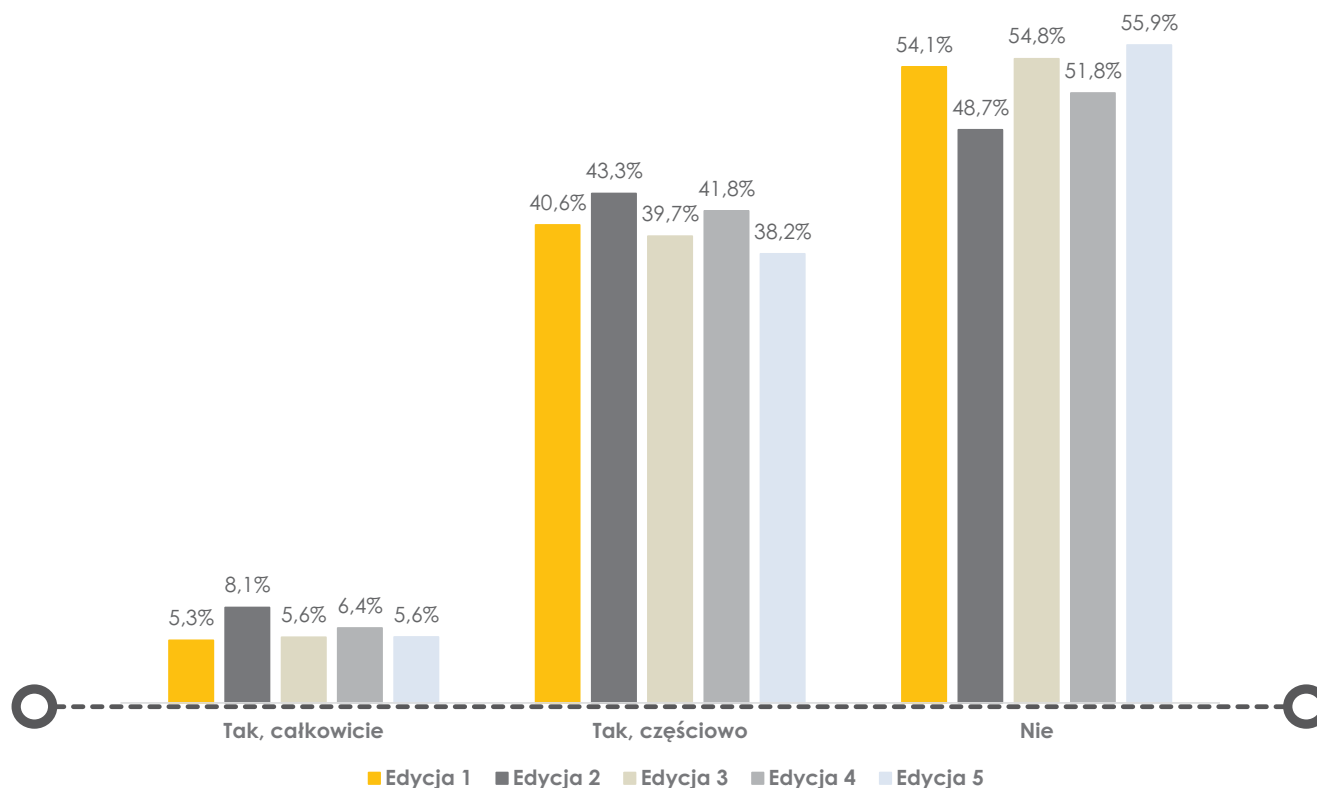
W PIERWSZEJ EDYCJI BADANIA ODSETEK TEN WYNOŚIŁ 45,9%, W DRUGIEJ EDYCJI 51,4%, W TRZECIEJ 45,3%, A W CZWARTEJ 48,2%

# 55,9%

PRZEDSIĘBIORCÓW NIE MOŻE PROWADZIĆ SWOJEJ DZIAŁALNOŚCI ON-LINE

W PIERWSZEJ EDYCJI BADANIA ODSETEK TEN WYNOŚIŁ 54,1%, W DRUGIEJ EDYCJI 48,7%, W TRZECIEJ 54,7%, A W CZWARTEJ 51,8%

Edycja 1 N=357  
Edycja 2 N=301  
Edycja 3 N=305  
Edycja 4 N=300  
Edycja 5 N=304



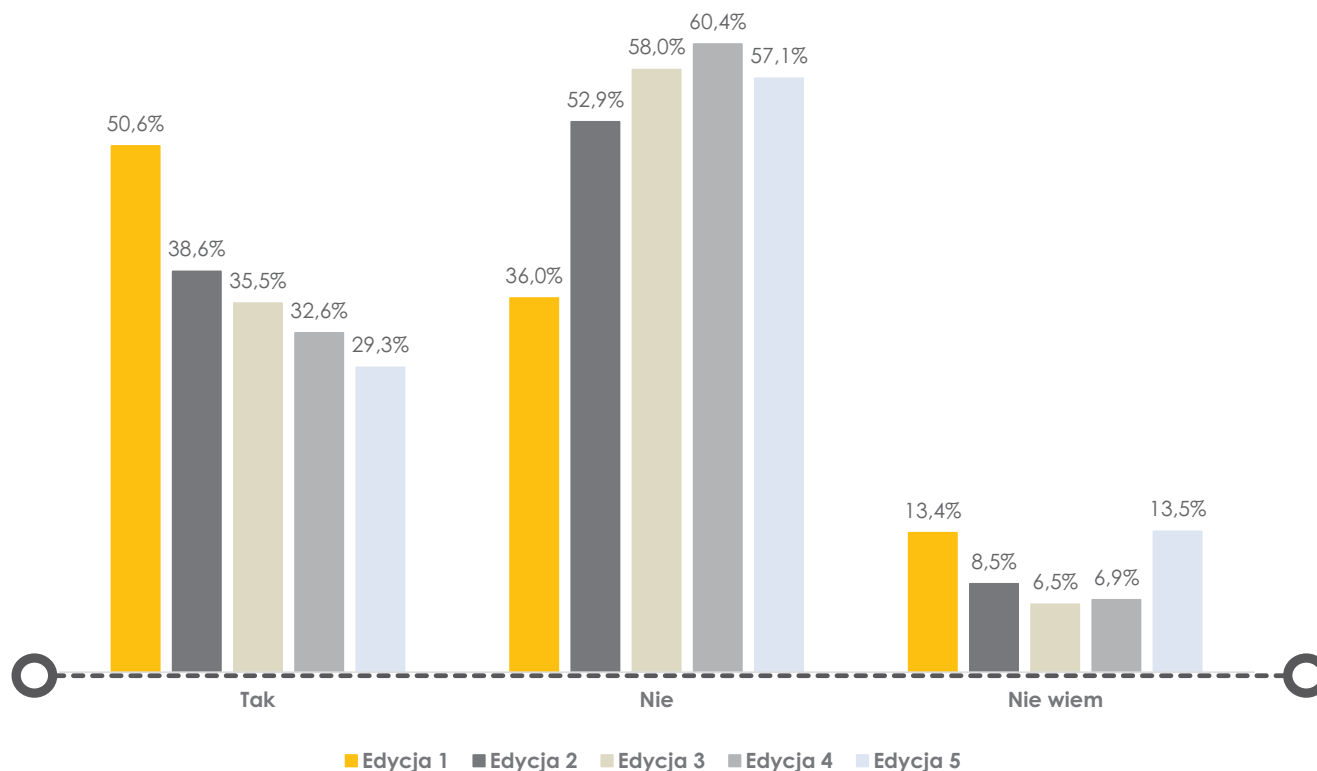
Edycja 1 N=164  
Edycja 2 N=153  
Edycja 3 N=138  
Edycja 4 N=144  
Edycja 5 N=133

Czy przestawiliście się lub planujecie w najbliższych 3 miesiącach przestawić się na taką formę działalności?

29,3%

PRZEDSIĘBIORCÓW PRZESTAWIŁO SIĘ LUB PLANUJE SIĘ PRZESTAWIĆ NA DZIAŁALNOŚĆ ONLINE W CIĄGU 3 MIESIĘCY

W PIERWSZEJ EDYCJI BADANIA ODSETEK TEN WYNOŚIŁ 50,6%, W DRUGIEJ EDYCJI 38,6%, W TRZECIEJ 35,5%, A W CZWARTEJ 32,6%



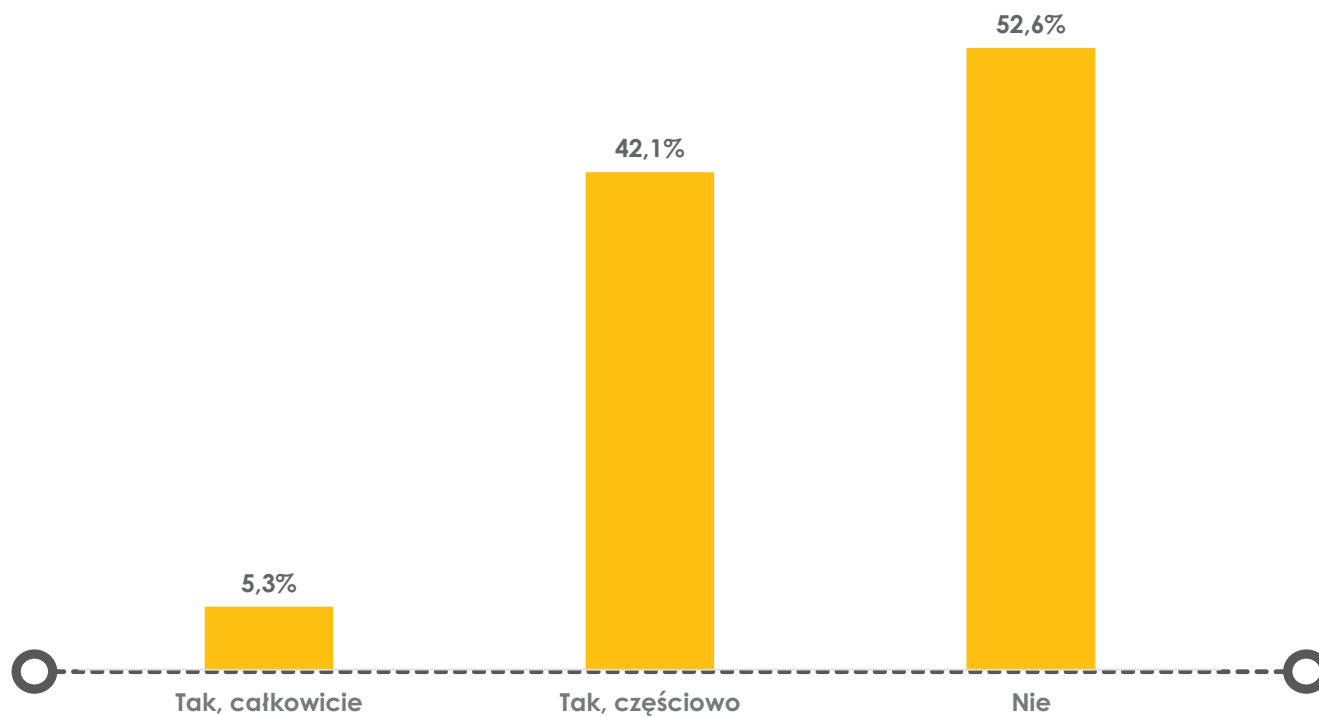
Pytanie skierowano tylko do przedsiębiorców, którzy potwierdzili możliwość prowadzenia działalności on-line.

Czy pracownicy Państwa firmy  
mogą wykonywać swoje obowiązki  
zdalnie (home office)?

47,4%

FIRM PRZYZNAŁO, ŻE ICH PRACOWNICY MOGĄ  
WYKONYWAĆ SWOJĄ PRACĘ ZDALNIE  
CAŁKOWICIE LUB CZĘŚCIOWO

N=304

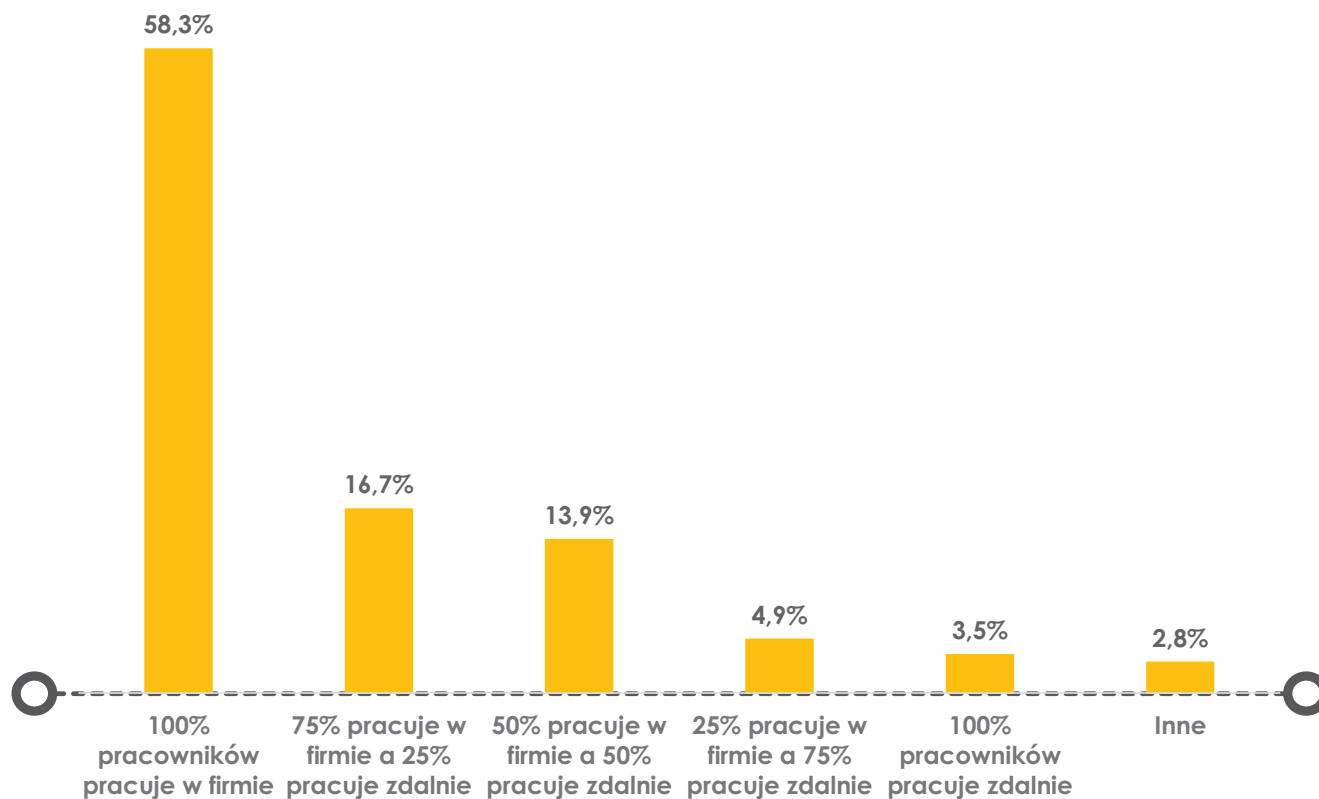


## Jaki model organizacji pracy jest obecnie stosowany w Państwa firmie?

N=144

# 58,3%

FIRM ZADEKLAROWAŁO, ŻE ICH PRACOWNICY PRACUJĄ STACJONARNIE, CHOĆ MOGĄ WYKONYWAĆ SWOJE OBOWIĄZKI ZDALNIE CAŁKOWICIE LUB CZĘŚCIOWO

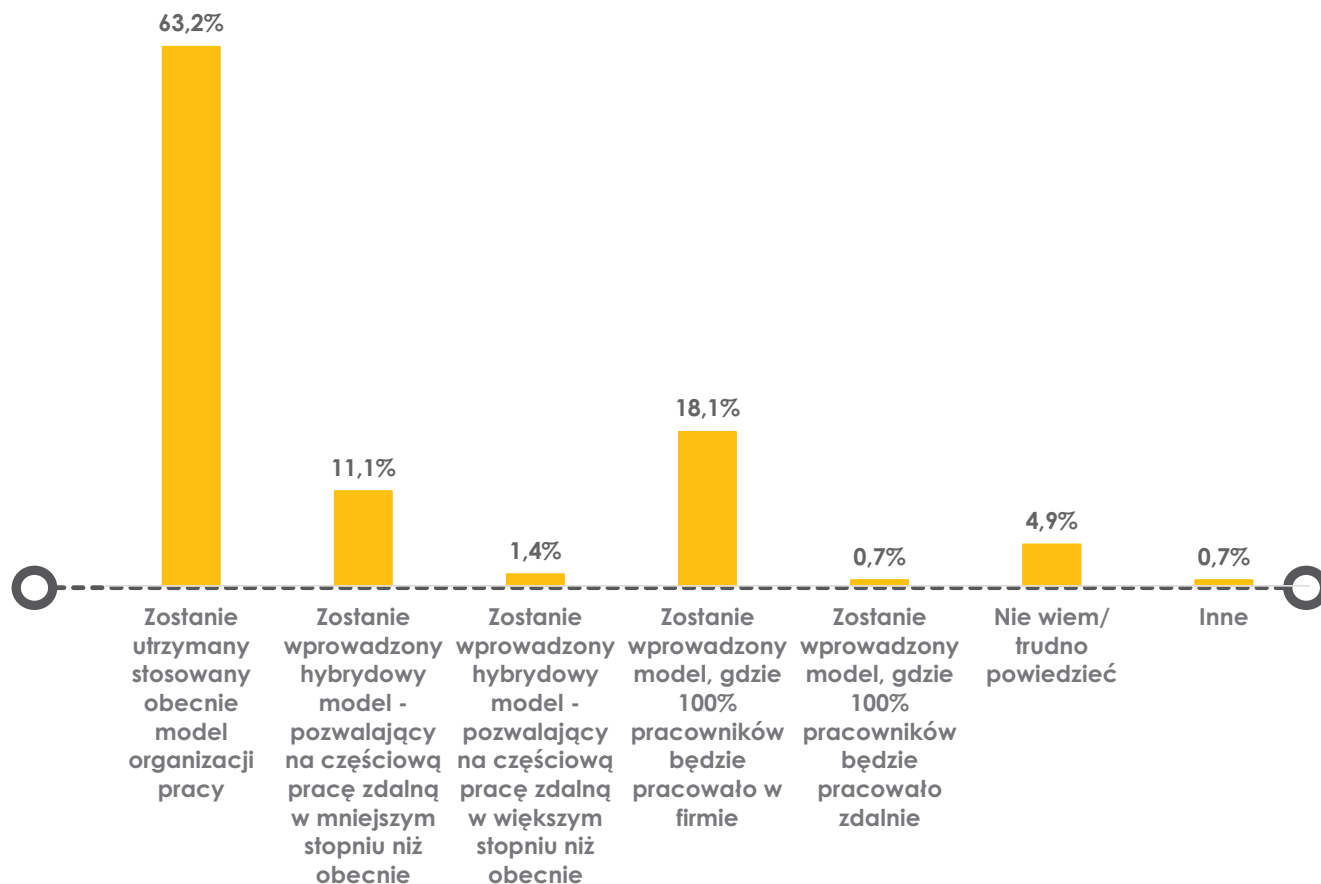


Pytanie skierowano tylko do przedsiębiorców, którzy potwierdzili, że ich pracownicy mogą pracować zdalnie całkowicie lub częściowo.

Jaki model organizacji pracy będzie stosowany w Państwa firmie po zakończeniu pandemii koronawirusa?

63,2%

FIRM ZADEKLAROWAŁO, ŻE PO ZAKOŃCZENIU PANDEMII **UTRZYMA OBECNIE STOSOWANY MODEL ORGANIZACJI PRACY**



Pytanie skierowano tylko do przedsiębiorców, którzy potwierdzili, że ich pracownicy mogą pracować zdalnie całkowicie lub częściowo.

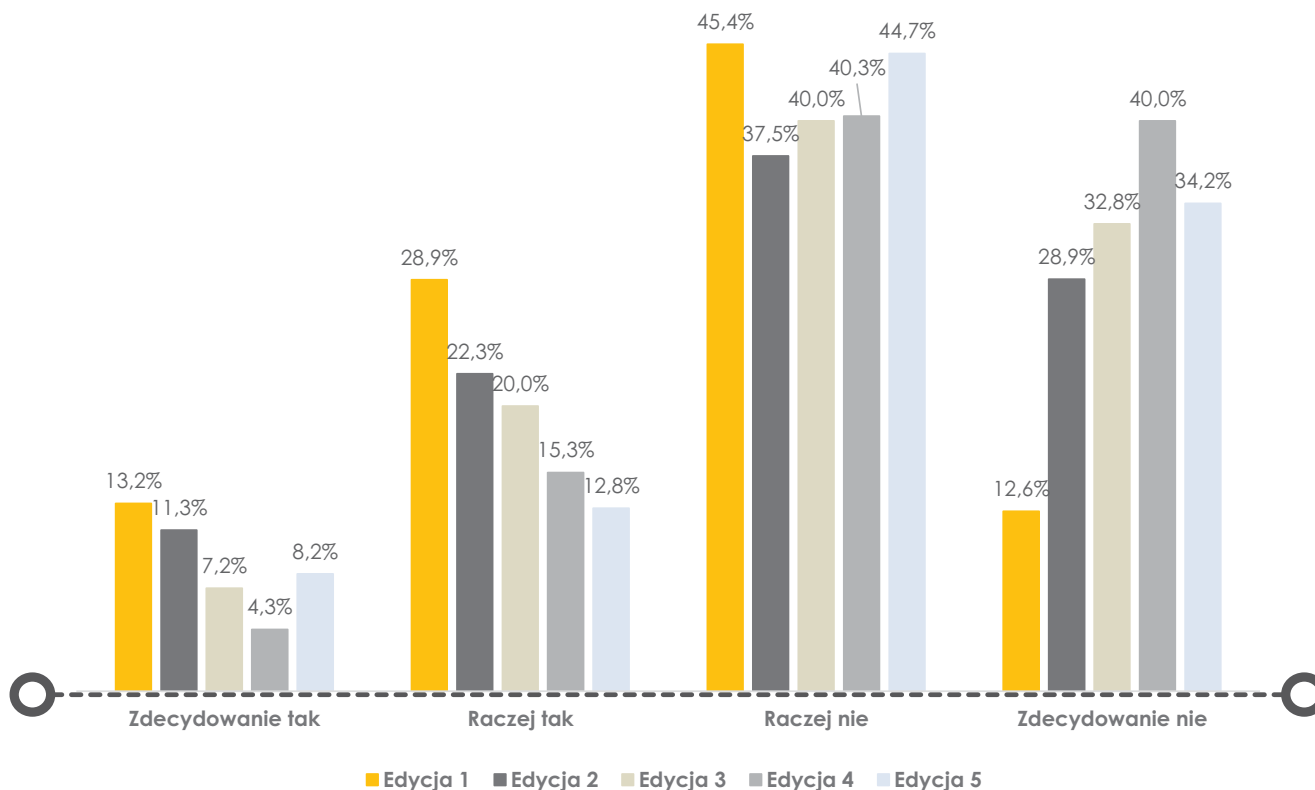
Czy Państwa firma ma obecnie problemy z uzyskaniem od dostawców materiałów / półproduktów / podzespołów niezbędnych do produkcji, sprzedaży bądź świadczenia usług, które spowodowane są pandemią koronawirusa?

21%

PRZEDSIĘBIORCÓW **MA PROBLEMY** Z UZYSKANIEM MATERIAŁÓW / PÓŁPRODUKTÓW / PODZESPOŁÓW,

W PIERWSZEJ EDYCJI BADANIA ODSETEK TEN WYNOŚIŁ 42,1%, W DRUGIEJ EDYCJI 33,6%, W TRZECIEJ 27,2%, A W CZWARTEJ 19,6%

Edycja 1 N=357  
Edycja 2 N=301  
Edycja 3 N=305  
Edycja 4 N=400  
Edycja 5 N=304





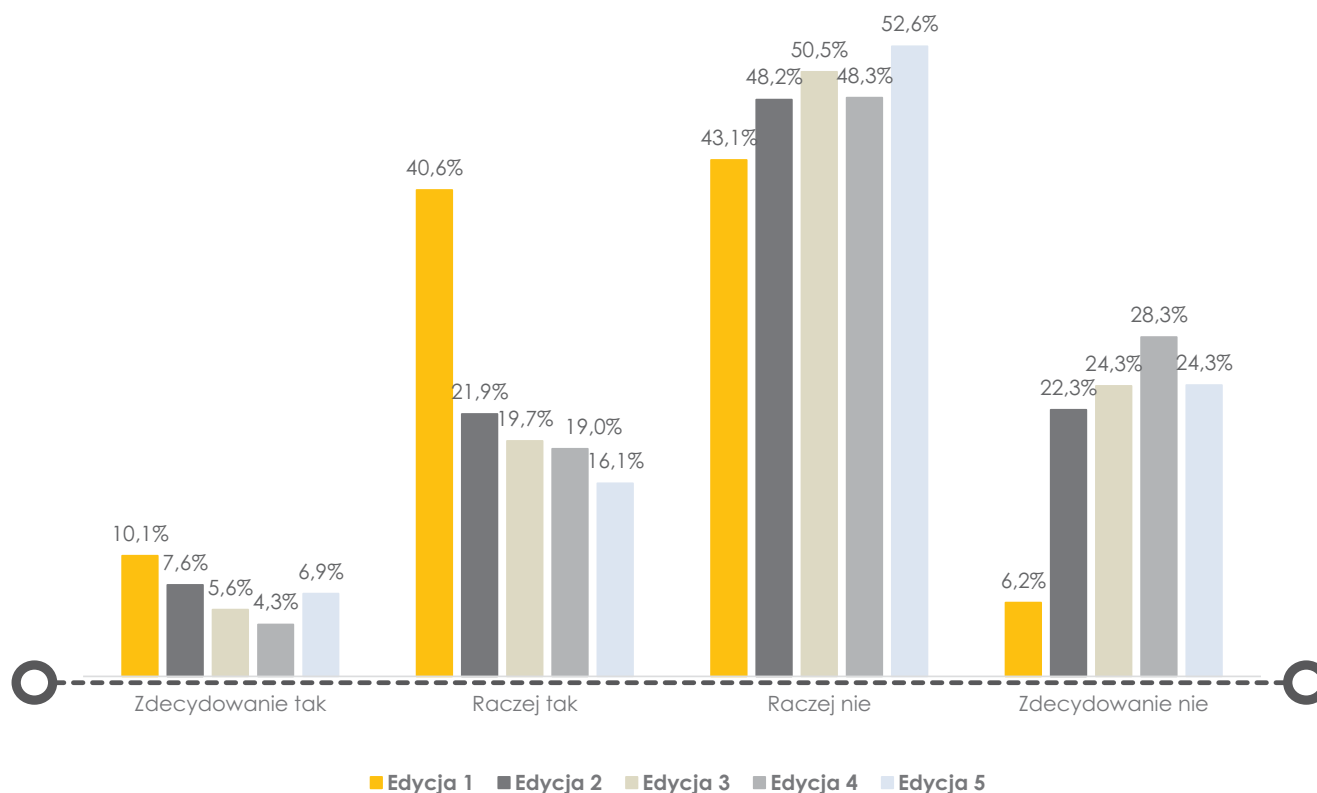
Czy Państwa firma przewiduje problemy z uzyskaniem od dostawców materiałów niezbędnych do produkcji, sprzedaży bądź świadczenia usług w najbliższych 3 miesiącach, które spowodowane będą pandemią?

23%

PRZEDSIĘBIORCÓW PRZEWIDUJE PROBLEMY Z UZYSKANIEM MATERIAŁÓW OD DOSTAWCÓW

W PIERWSZEJ EDYCJI BADANIA ODSETEK TEN WYNOŚIŁ 50,7%, W DRUGIEJ EDYCJI 29,5%, W TRZECIEJ 25,2%, A W CZWARTEJ 23,3%

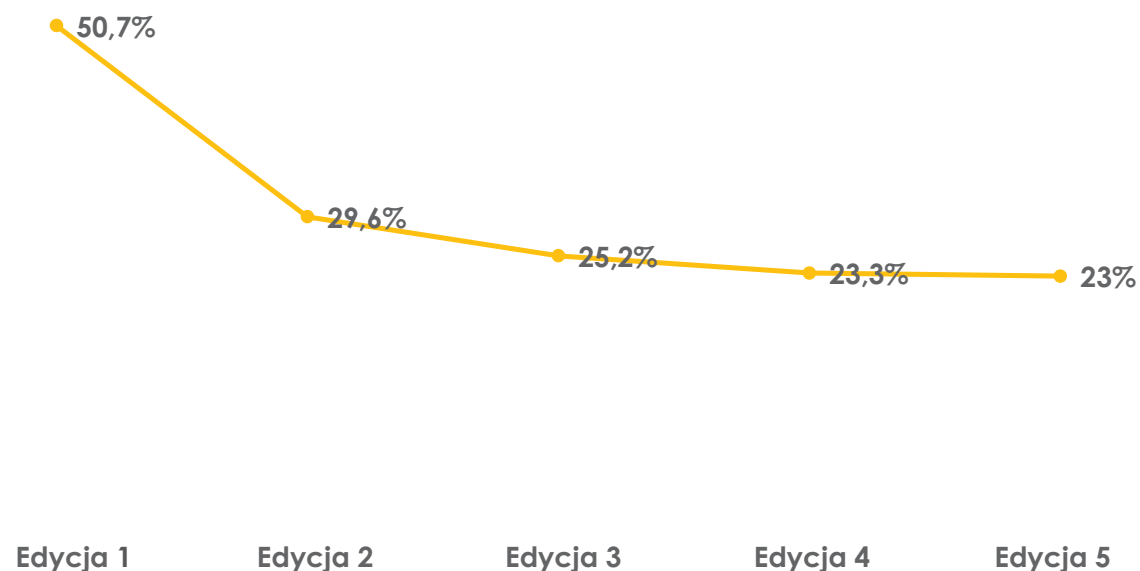
Edycja 1 N=357  
Edycja 2 N=301  
Edycja 3 N=305  
Edycja 4 N=400  
Edycja 5 N=304



Czy Państwa firma przewiduje problemy z uzyskaniem od dostawców materiałów niezbędnych do produkcji, sprzedaży bądź świadczenia usług w najbliższych 3 miesiącach, które spowodowane będą pandemią?

WIDOCZNY JEST SYSTEMATYCZNY **SPADEK** ODSETKA PRZEDSIĘBIORCÓW PRZEWIDUJĄCYCH PROBLEMY Z UZYSKANIEM OD DOSTAWCÓW MATERIAŁÓW NIEZBĘDNYCH DO PRODUKCJI, SPRZEDAŻY BĄDŹ ŚWIADCZENIA USŁUG

Edycja 1 N=357  
Edycja 2 N=301  
Edycja 3 N=305  
Edycja 4 N=400  
Edycja 5 N=304



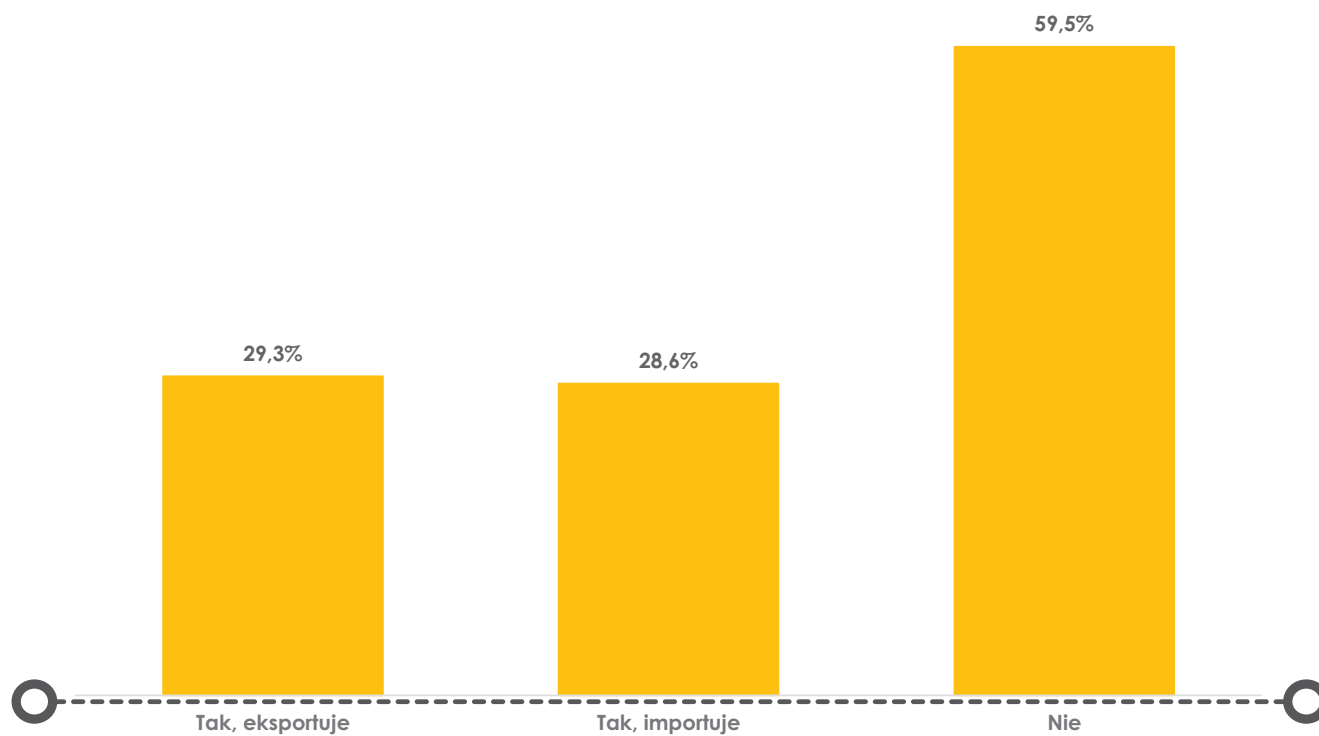
Odsetek odpowiedzi „zdecydowanie tak” i „raczej tak”.

Czy Państwa firma eksportuje lub importuje towary lub usługi?

57,9%

PRZEDSIĘBIORCÓW EKSPORTUJE BĄDŹ IMPORTUJE  
TOWARY LUB USŁUGI

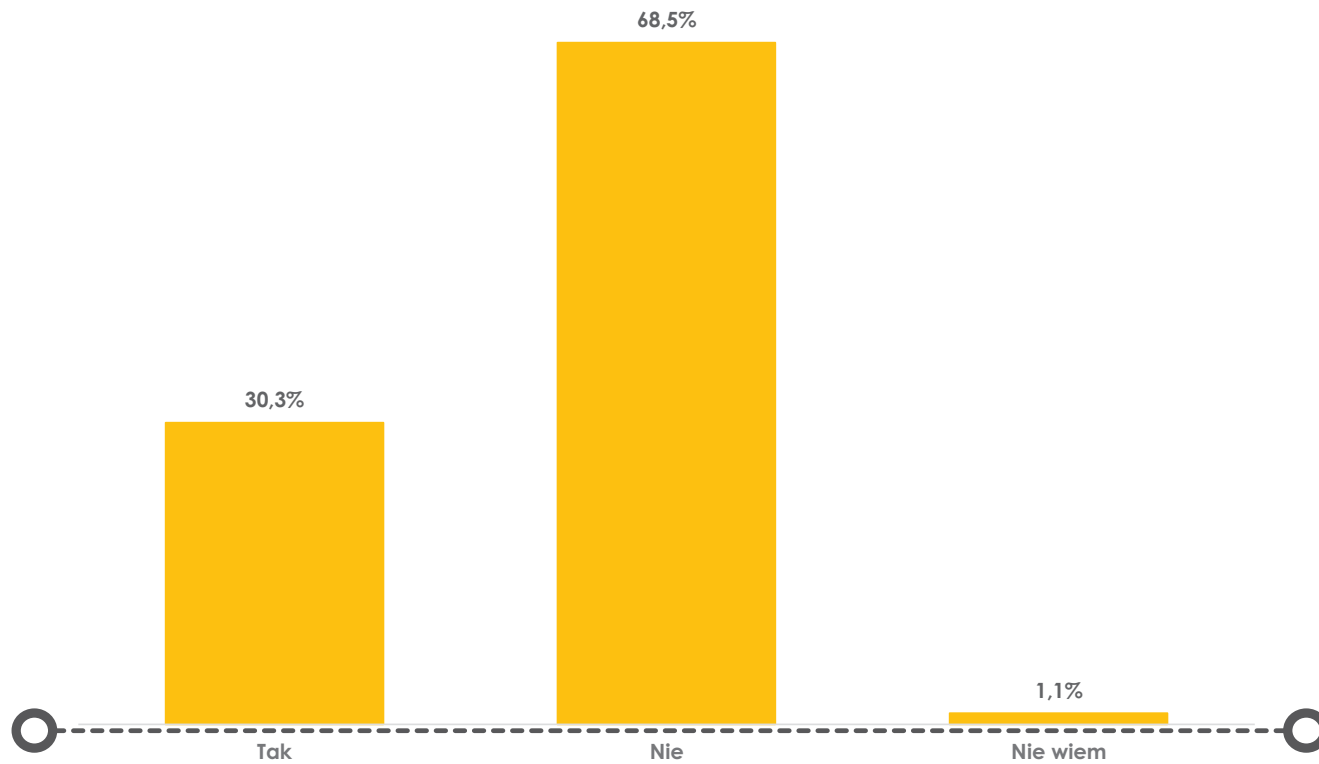
N=304



Czy w czasie pandemii koronawirusa Państwa firma ma problemy z wyprodukowaniem / zrealizowaniem i dostarczeniem towarów i usług do zagranicznych odbiorców?

30,3%

PRZEDSIĘBIORCÓW EKSPORTUJĄCYCH TOWARY  
BĄDŹ USŁUGI MA PROBLEMY  
Z ICH WYPRODUKOWANIEM/ZREALIZOWANIEM  
I DOSTARCZENIEM DO ZAGRANICZNYCH  
ODBIORCÓW

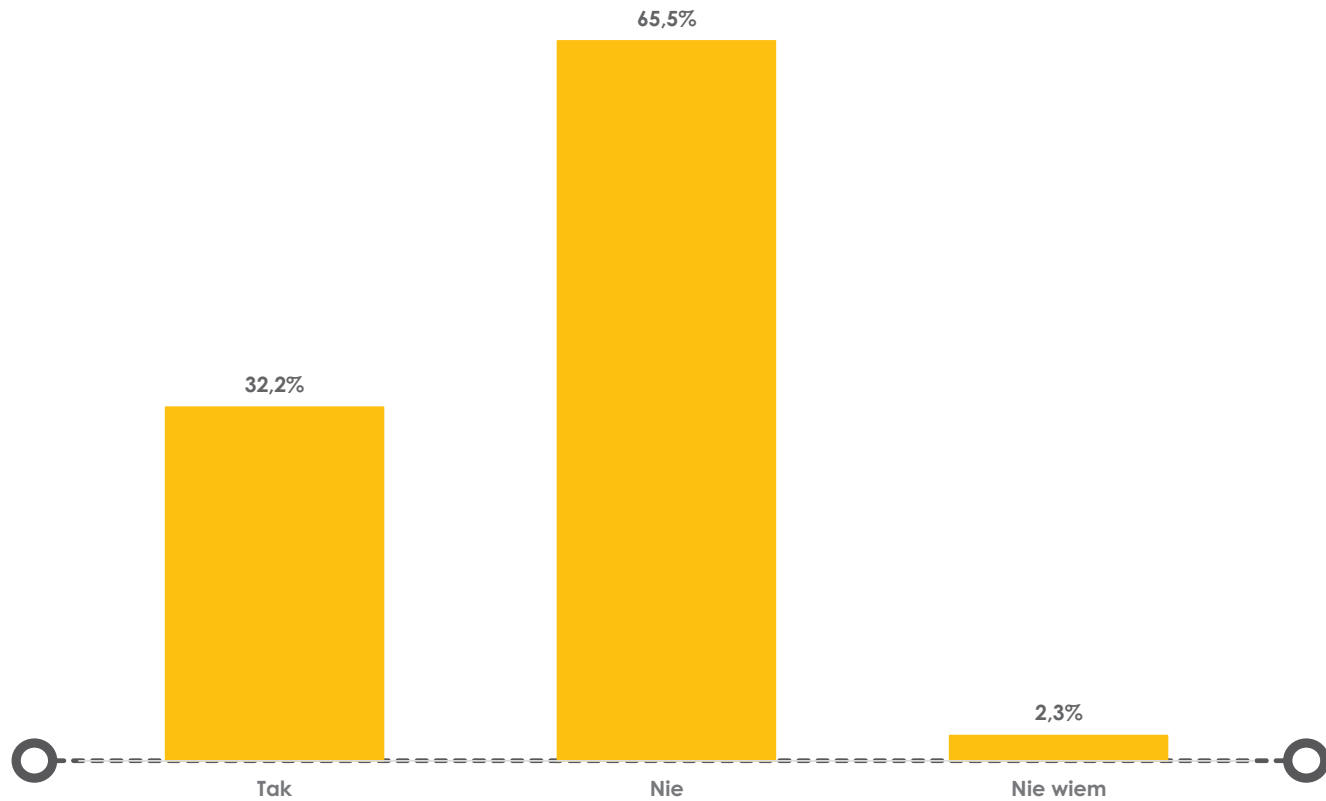


Czy w czasie pandemii koronawirusa Państwa firma ma problemy z dostarczeniem przez zagranicznych kontrahentów zamówionych towarów i usług?

32,2%

PRZEDSIĘBIORCÓW IMPORTUJĄCYCH TOWARY  
BĄDŹ USŁUGI DEKLARUJE PROBLEMY  
Z ICH DOSTARCZENIEM PRZEZ ZAGRANICZNYCH  
KONTRAHENTÓW

N=87



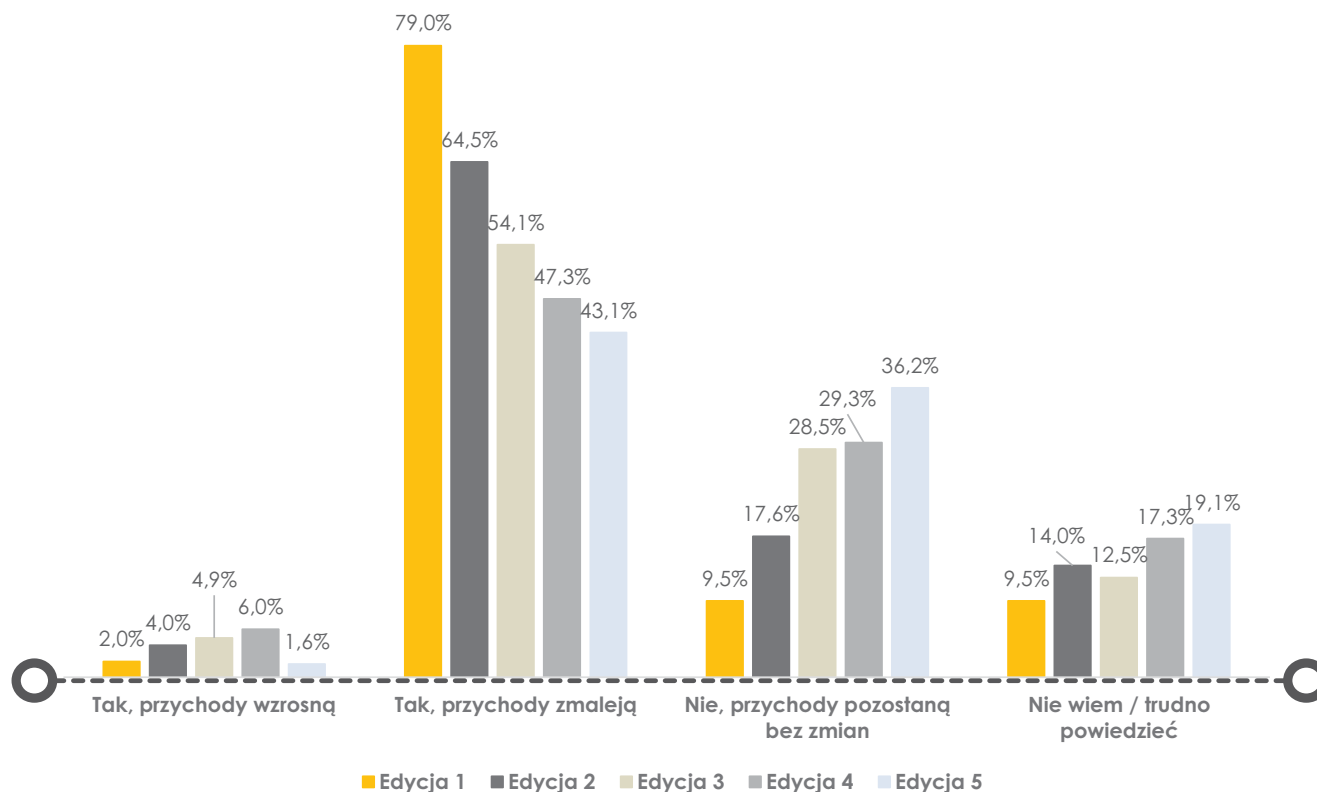
# Czy pandemia koronawirusa wpłynie na przychody Państwa firmy w ciągu najbliższych 3 miesięcy?

# 43,1%

PRZEDSIĘBIORCÓW DEKLARUJE **ZMNIEJSZENIE SIĘ PRZYCHODÓW FIRMY** W CIĄGU NAJBLIŻSZYCH 3 MIESIĘCY

W PIERWSZEJ EDYCJI BADANIA ODSETEK TEN WYNOŚIŁ 79%, W DRUGIEJ EDYCJI 64,5%, W TRZECIEJ 54,1%, A W TRZECIEJ 47,3%

Edycja 1 N=357  
Edycja 2 N=301  
Edycja 3 N=305  
Edycja 4 N=400  
Edycja 5 N=304



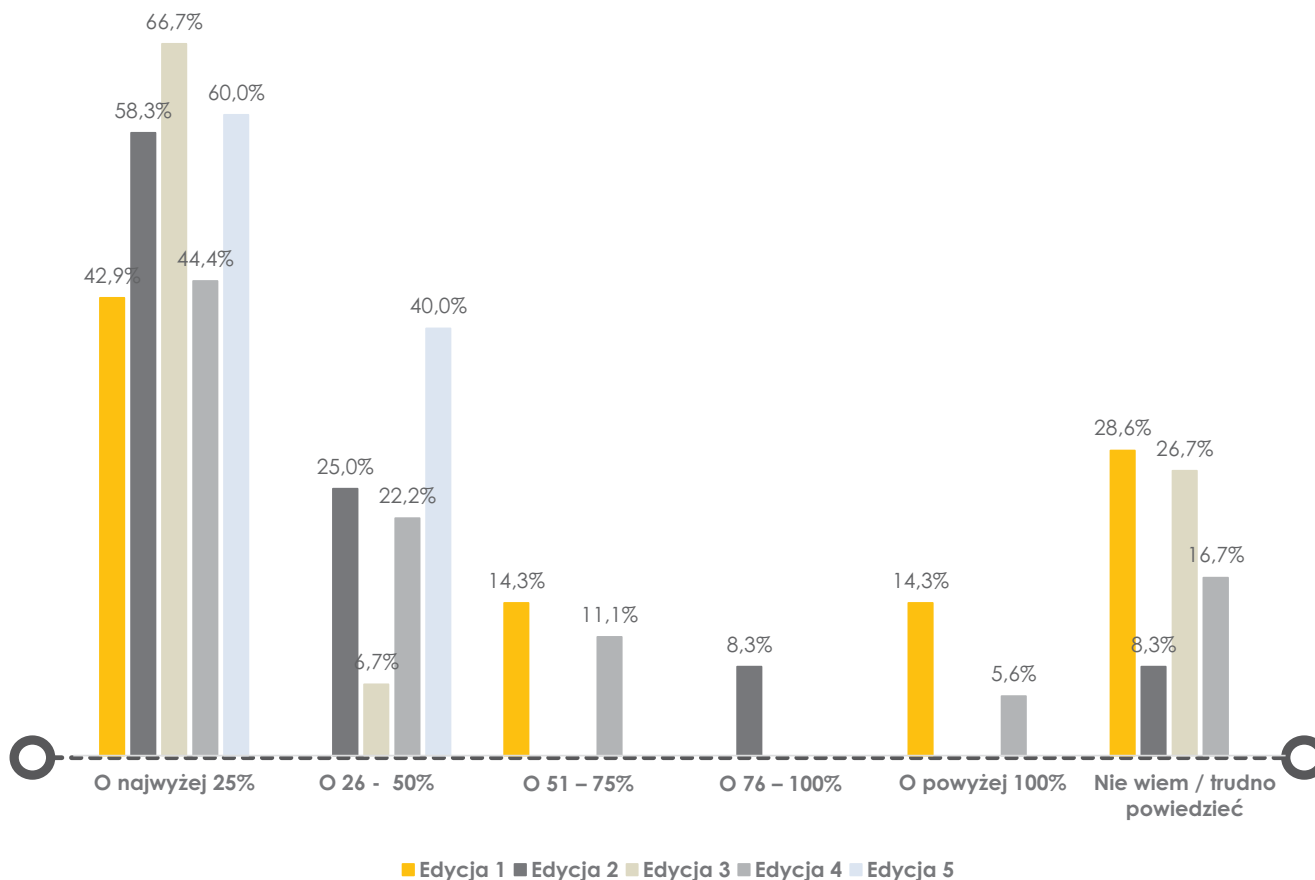
# O ile szacunkowo wzrosną przychody Państwa firmy w ciągu najbliższych 3 miesięcy na skutek pandemii koronawirusa?

# 60%

PRZEDSIĘBIORCÓW DEKLARUJĄCYCH WZROST PRZYCHODÓW OSZACOWAŁO GO NA NAJWYŻEJ 25%

W PIERWSZEJ EDYCJI BADANIA ODSETEK TEN WYNOŚIŁ 42,9%, W DRUGIEJ EDYCJI 58,3%, W TRZECIEJ 66,7%, A W CZWARTEJ 44,4%

Edycja 1 N=7  
Edycja 2 N=12  
Edycja 3 N=15  
Edycja 4 N=18  
Edycja 5 N=5



Pytanie skierowano tylko do przedsiębiorców, którzy zadeklarowali wzrost przychodów w ciągu 3 najbliższych miesięcy.

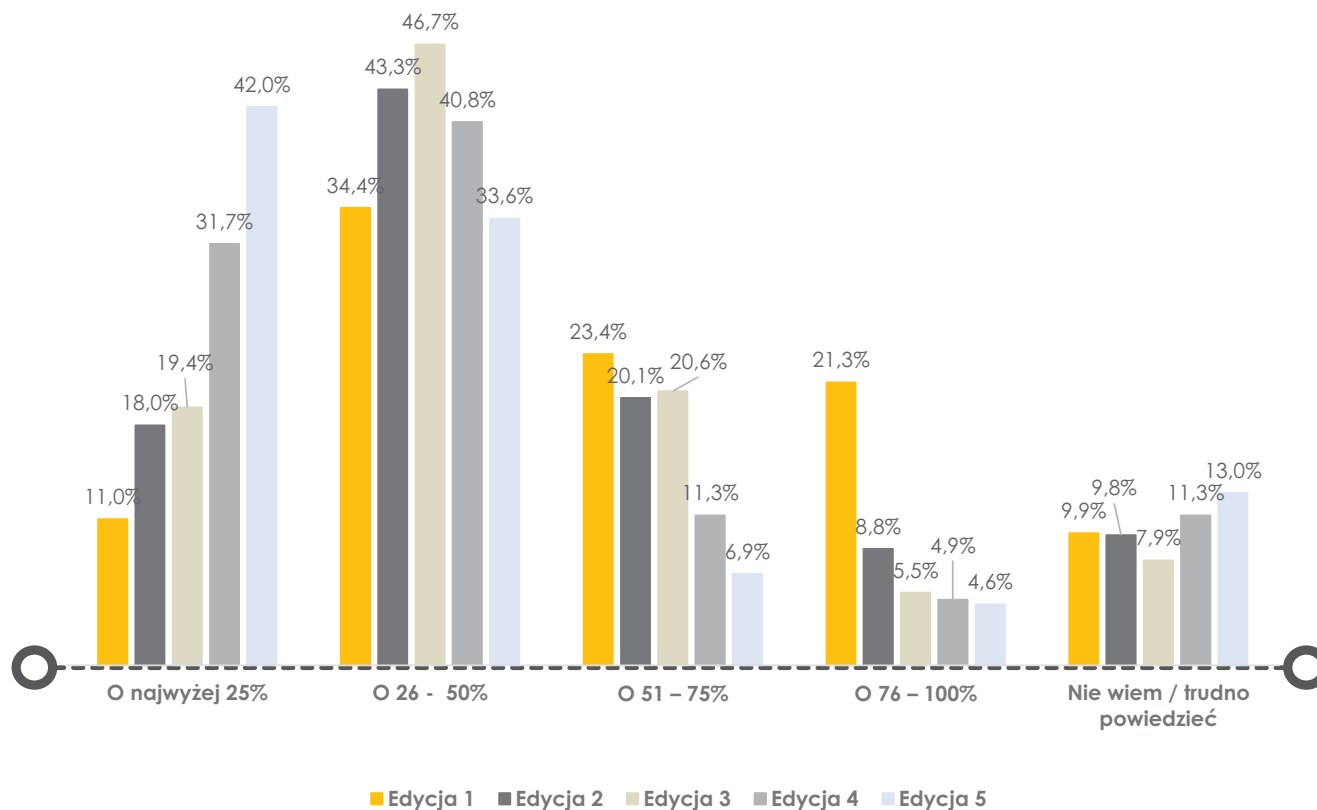
Edycja 1 N=282  
 Edycja 2 N=194  
 Edycja 3 N=165  
 Edycja 4 N=142  
 Edycja 5 N=131

# O ile szacunkowo zmaleją przychody Państwa firmy w ciągu najbliższych 3 miesięcy na skutek pandemii koronawirusa?

# 11,5%

PRZEDSIĘBIORCÓW DEKLARUJĄCYCH SPADEK PRZYCHODÓW **SZACUJE, ŻE PRZYCHODY ZMALEJĄ O WIĘCEJ NIŻ O 50%**

W PIERWSZEJ EDYCJI BADANIA ODSETEK TEN WYNOŚIŁ 44,7%, W DRUGIEJ EDYCJI 28,9%, W TRZECIEJ 26,1%, A W CZWARTEJ 16,2%



Pytanie skierowano tylko do przedsiębiorców, którzy zadeklarowali spadek przychodów w ciągu 3 najbliższych miesięcy.



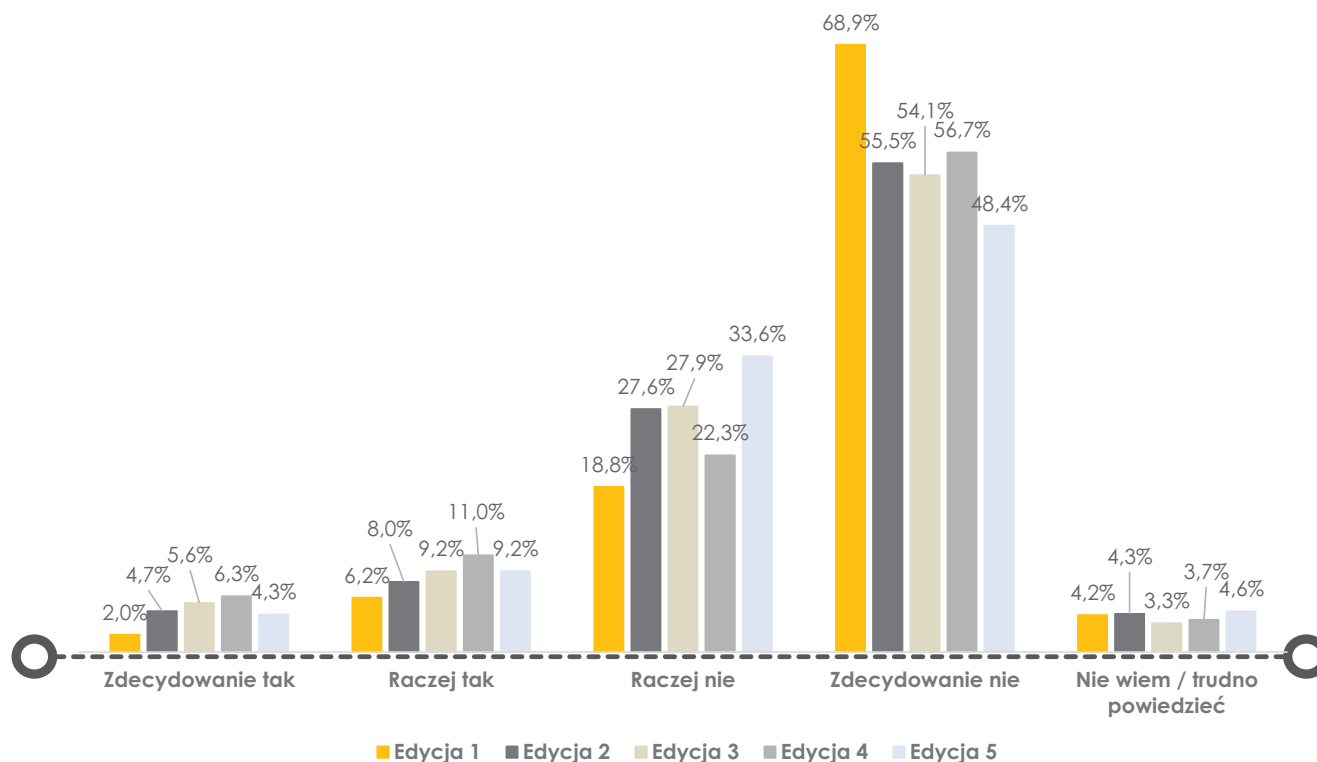
Edycja 1 N=357  
 Edycja 2 N=301  
 Edycja 3 N=305  
 Edycja 4 N=400  
 Edycja 5 N=304

# Czy Państwa firma planuje zatrudnienie nowych pracowników w ciągu najbliższych 3 miesięcy na skutek pandemii koronawirusa?

↓ 13,5%

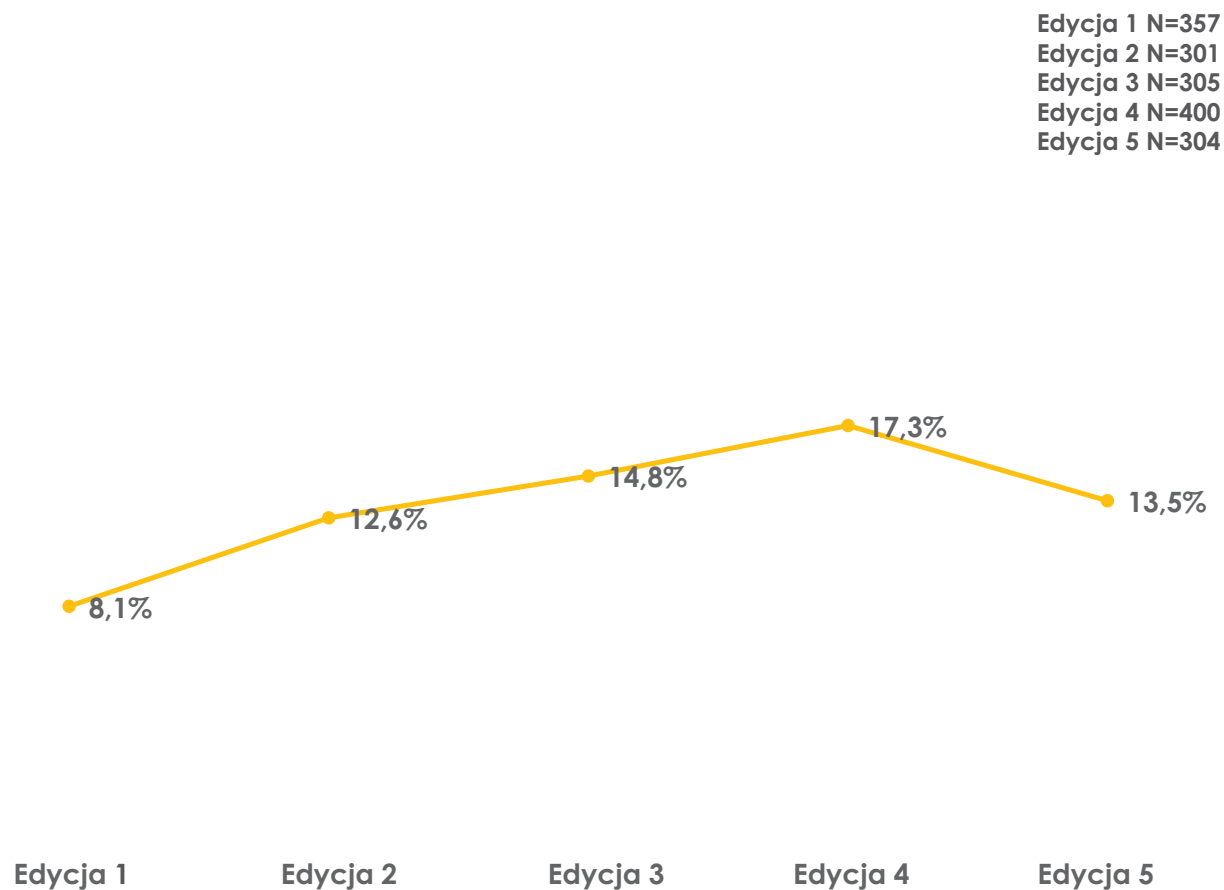
PRZEDSIĘBIORCÓW **PLANUJE** ZATRUDNIENIE NOWYCH PRACOWNIKÓW W CIĄGU 3 NAJBLIŻSZYCH MIESIĘCY

W PIERWSZEJ EDYCJI BADANIA ODSETEK TEN WYNOŚIŁ 8,1%, W DRUGIEJ EDYCJI 12,6%, W TRZECIEJ 14,8%, A W CZWARTEJ 17,3%



## Czy Państwa firma planuje zatrudnienie nowych pracowników w ciągu najbliższych 3 miesięcy na skutek pandemii koronawirusa?

PO SYSTEMATYCZNYM WZROŚCIE ODSETKA PRZEDSIĘBIORCÓW PLANUJĄCYCH ZATRUDNIENIE NOWYCH PRACOWNIKÓW ZAOBSERWOWANO PIERWSZY JEGO NIEWIELKI SPADEK O 3,8 PUNKTÓW PROCENTOWYCH W PORÓWNANIU Z POPRZEDNIĄ EDYCJĄ BADANIA



Odsetek odpowiedzi „zdecydowanie tak” i „raczej tak”.

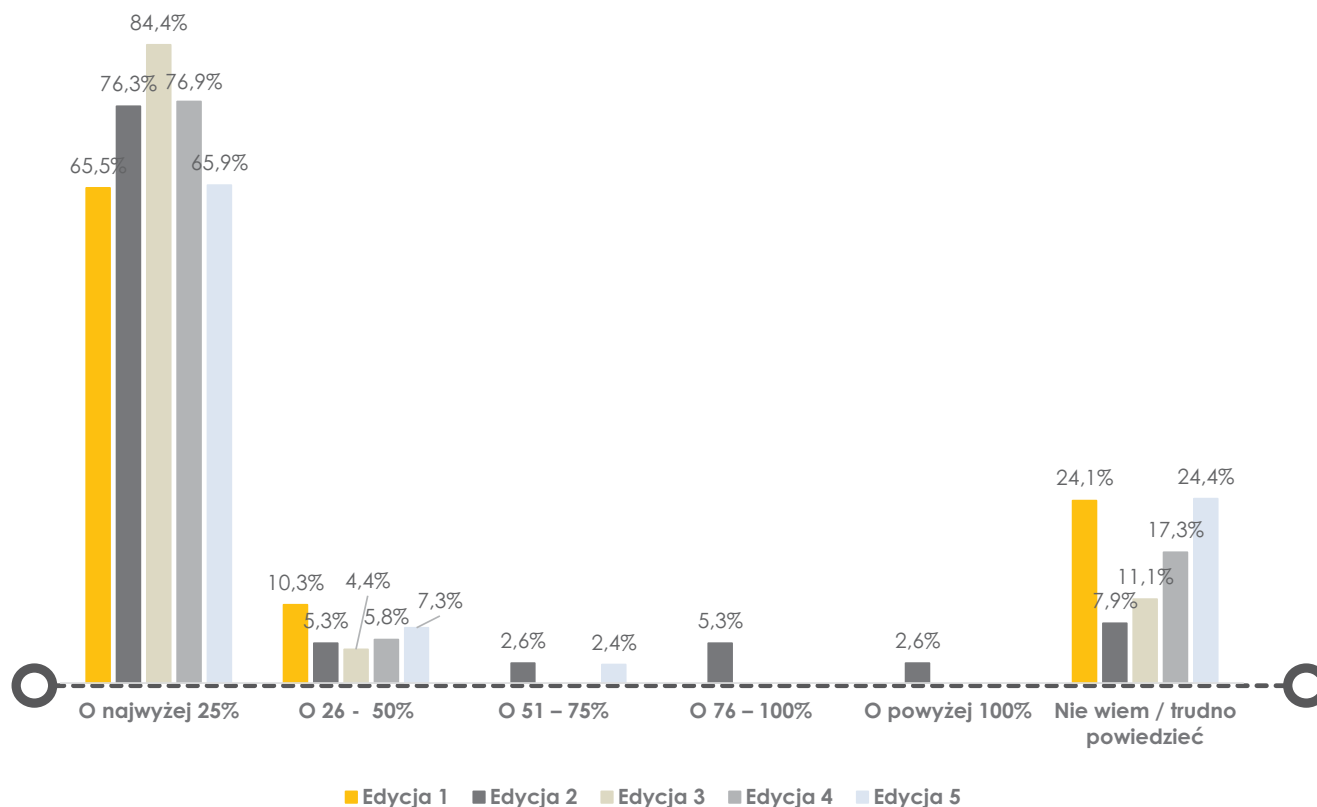
O ile szacunkowo zwiększy się liczba pracowników Państwa firmy w ciągu najbliższych 3 miesięcy na skutek pandemii koronawirusa?

65,9%

PRZEDSIĘBIORCÓW DEKLARUJĄCYCH CHĘĆ POZYSKANIA NOWYCH PRACOWNIKÓW PLANUJE ZWIĘKSZENIE ZATRUDNIENIA **O NAJWYŻEJ 25%**

W PIERWSZEJ EDYCJI BADANIA ODSETEK TEN WYNOŚIŁ 65,5%, W DRUGIEJ EDYCJI 76,3%, W TRZECIEJ 84,4%, A W CZWARTEJ 76,9%

Edycja 1 N=29  
Edycja 2 N=38  
Edycja 3 N=45  
Edycja 4 N=52  
Edycja 5 N=41



Pytanie skierowano tylko do przedsiębiorców, którzy planują wzrost zatrudnienia w ciągu 3 najbliższych miesięcy.

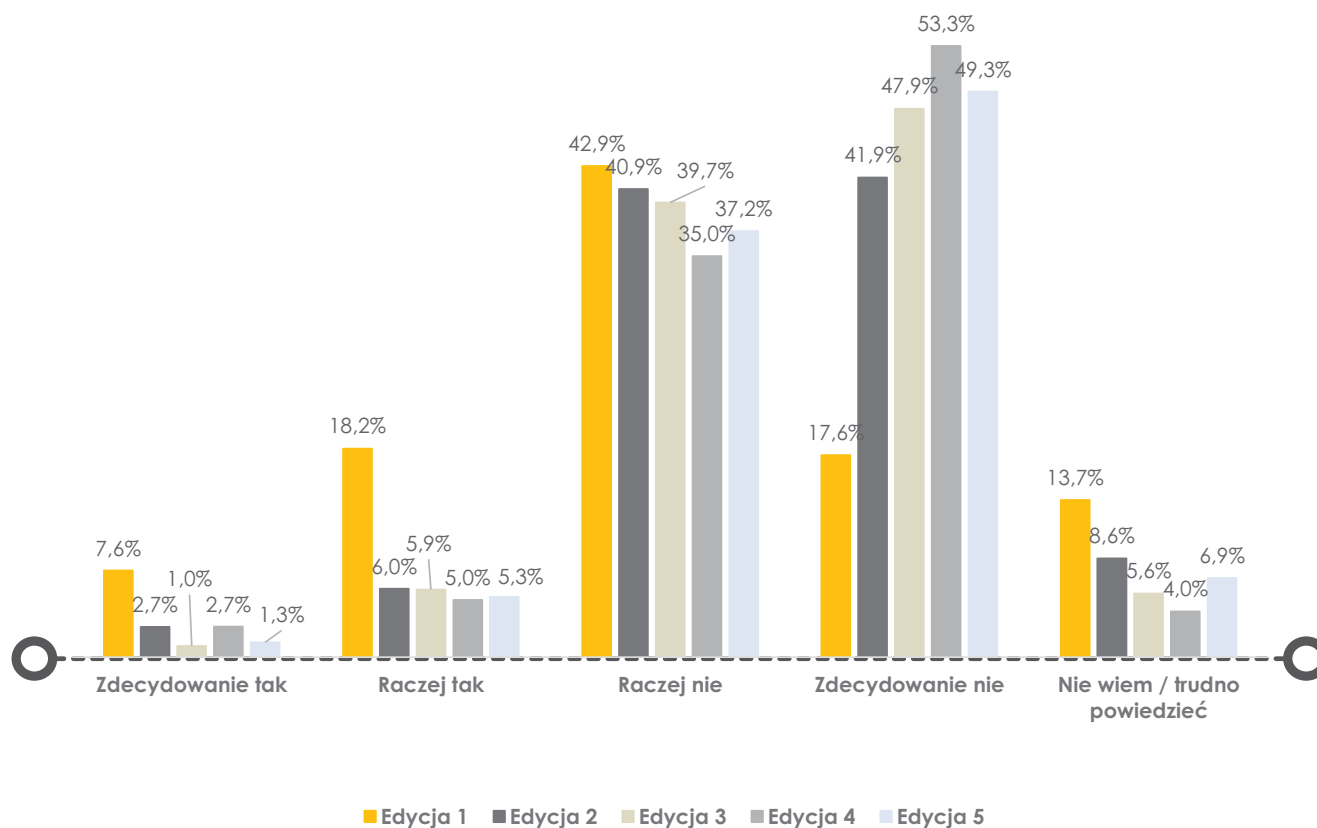
# Czy Państwa firma planuje zwolnienia pracowników w ciągu najbliższych 3 miesięcy na skutek pandemii koronawirusa?

# 6,6%

PRZEDSIĘBIORCÓW **PLANUJE** ZWOLENIENIA PRACOWNIKÓW W CIĄGU 3 NAJBLIŻSZYCH MIESIĘCY

W PIERWSZEJ EDYCJI BADANIA ODSETEK TEN WYNOŚIŁ 25,8%, W DRUGIEJ EDYCJI 8,7%, W TRZECIEJ 6,9%, A W CZWARTEJ 7,7%

Edycja 1 N=357  
Edycja 2 N=301  
Edycja 3 N=305  
Edycja 4 N=400  
Edycja 5 N=304



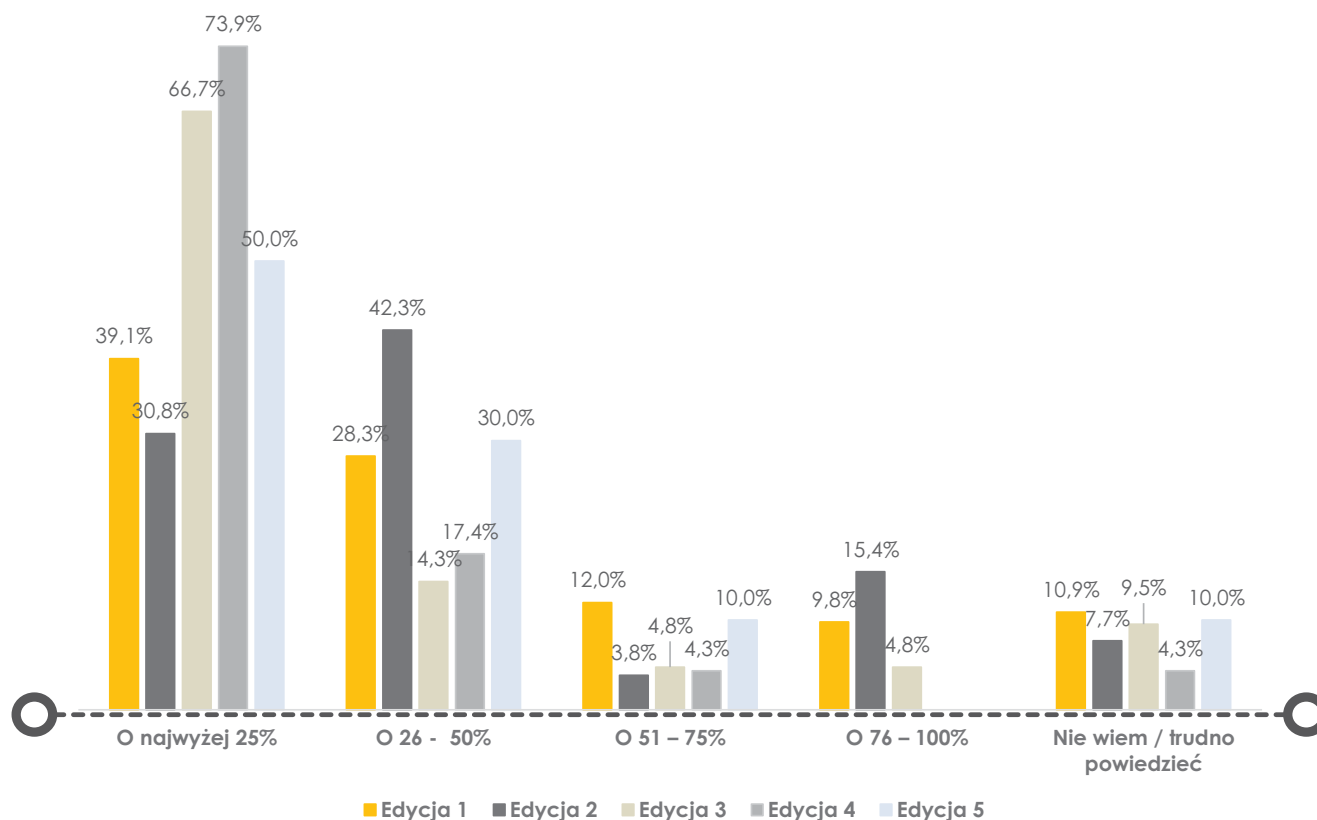
Edycja 1 N=92  
 Edycja 2 N=26  
 Edycja 3 N=21  
 Edycja 4 N=23  
 Edycja 5 N=20

O ile szacunkowo zmniejszy się liczba pracowników Państwa firmy w ciągu najbliższych 3 miesięcy na skutek pandemii koronawirusa?

**14,8%**

PRZEDSIĘBIORCÓW DEKLARUJĄCYCH ZWOLENIENIA PLANUJE ZMNIEJSZYĆ LICZBĘ PRACOWNIKÓW  
 O PONAD 50%

W PIERWSZEJ EDYCJI BADANIA ODSETEK TEN WYNOŚIŁ 21,8%, W DRUGIEJ EDYCJI 19,2%, W TRZECIEJ 9,6%, A W CZWARTEJ 9,1%



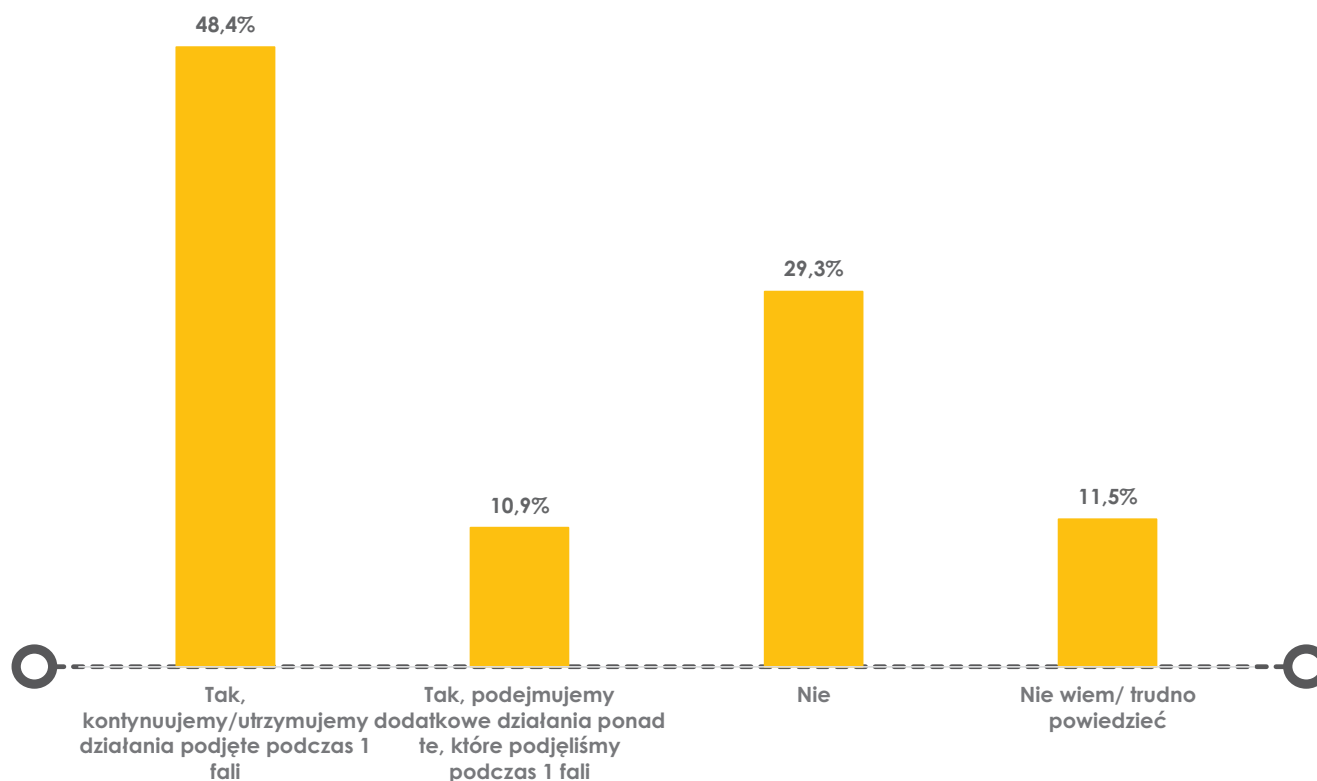
Pytanie skierowano tylko do przedsiębiorców, którzy planują zwolnienia pracowników w ciągu 3 najbliższych miesięcy.

# Czy Państwa firma przygotowuje się na drugą falę koronawirusa?

N=304

## 59,3%

PRZEDSIĘBIORCÓW **PRZYGOTOWUJE SIĘ** NA DRUGĄ FALĘ KORONAWIRUSA



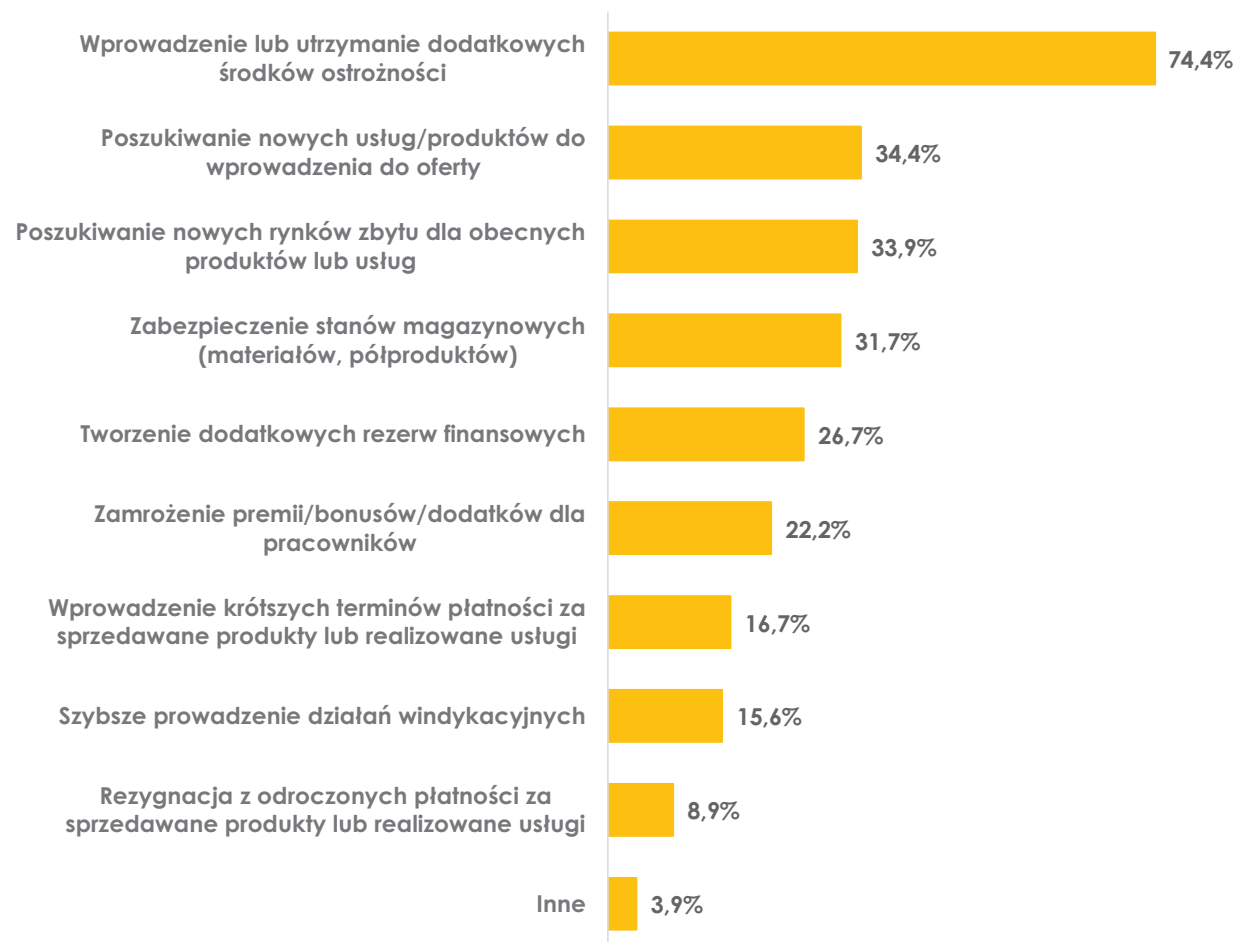
## Jakie działania podejmuje Państwa firma celem przygotowania się na drugą falę koronawirusa?

# 74,4%

PRZEDSIĘBIORCÓW WPROWADZA LUB UTRZYMUJE DODATKOWE ŚRODKI OSTROŻNOŚCI

CO TRZECI PRZEDSIĘBIORCA POSZUKUJE NOWYCH PRODUKTÓW LUB USŁUG CELEM POSZERZENIA OFERTY, SZUKA NOWYCH RYNKÓW ZBYTU ORAZ ZABEZPIECZA STANY MAGAZYNOWE

N=180



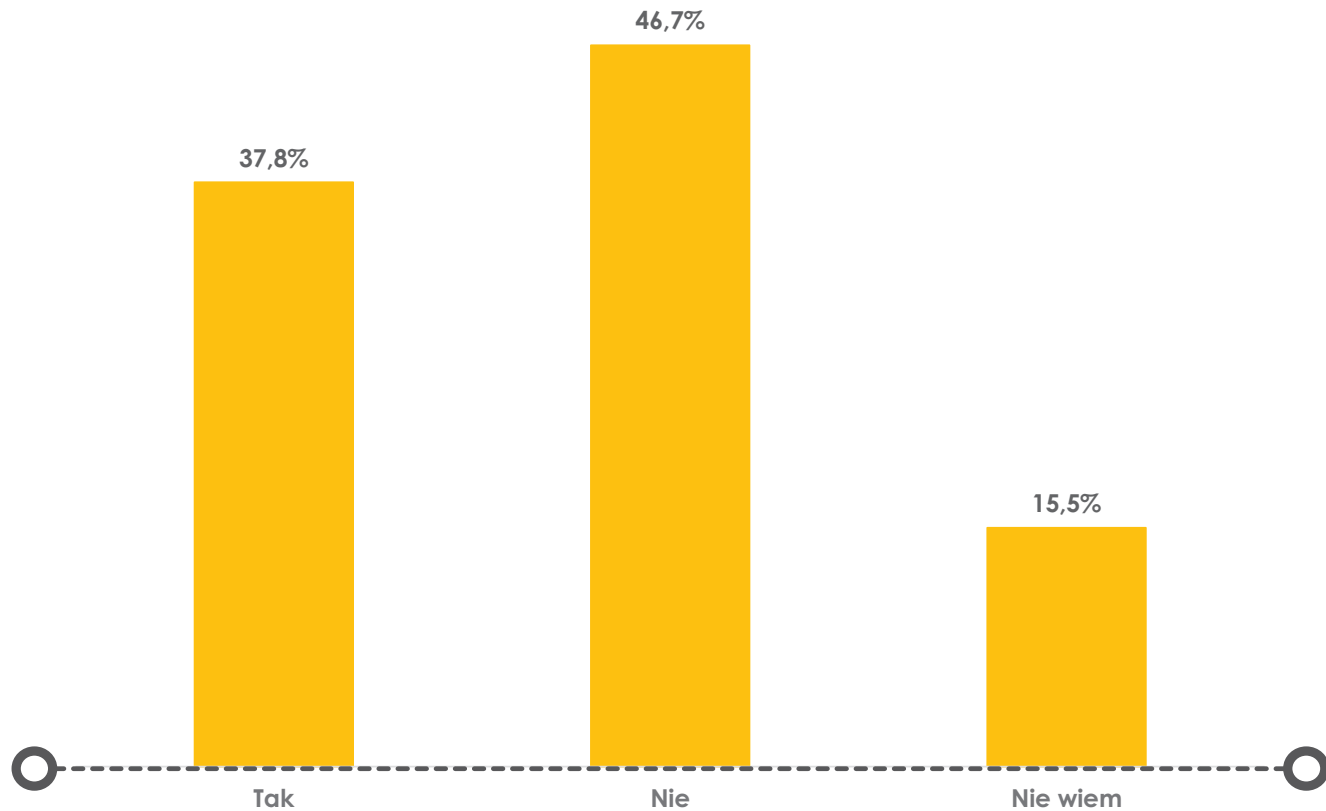
Pytanie skierowano tylko do przedsiębiorców, którzy przygotowują się na drugą falę koronawirusa.

Czy w przypadku ponownego zamknięcia szkół i przedszkoli w ramach obostrzeń związanych z walką z koronawirusem zmniejszy się liczba pracowników w Państwa firmie mogących realizować swoje obowiązki służbowe?

37,8%

PRZEDSIĘBIORCÓW ZADEKLAROWAŁO, ŻE W PRZYPADKU PONOWNEGO ZAMKNIĘCIA SZKÓŁ I PRZEDSZKOLI ZMNIJSZY SIĘ W FIRMIE LICZBA PRACOWNIKÓW MOGĄCYCH REALIZOWAĆ SWOJE OBOWIĄZKI SŁUŻBOWE

N=304

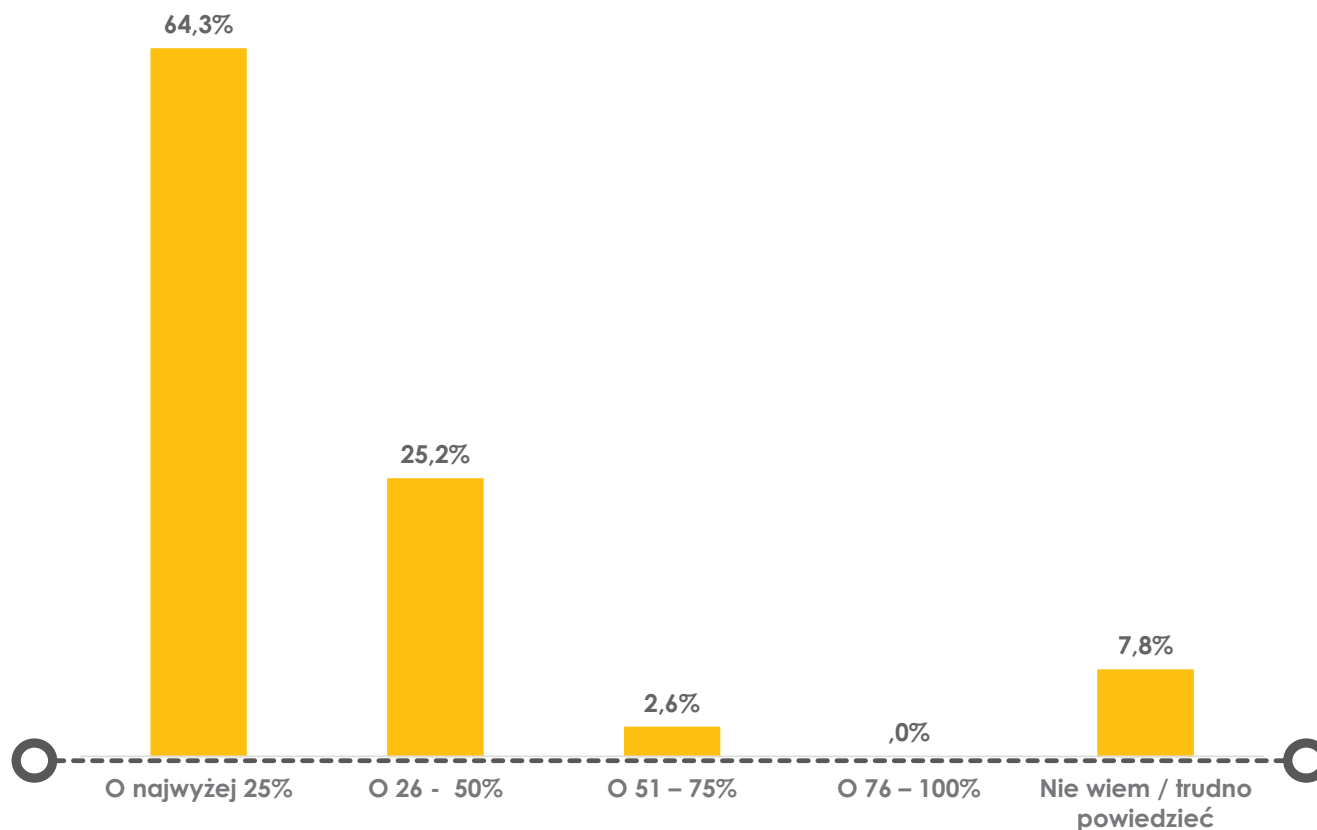




O ile szacunkowo zmniejszy się liczba pracowników w Państwa firmie mogących realizować swoje obowiązki służbowe w przypadku ponownego zamknięcia szkół i przedszkoli w ramach obostrzeń związanych z walką z koronawirusem?

64,3%

PRZEDSIĘBIORCÓW PRZEWIDUJĄCYCH ZMNIJSZENIE SIĘ LICZBY PRACOWNIKÓW W PRZYPADKU PONOWNEGO ZAMKNIĘCIA SZKÓŁ I PRZEDSZKOLI ZADEKLAROWAŁO, ŻE LICZBA PRACOWNIKÓW FIRMY MOGĄCYCH REALIZOWAĆ SWOJE OBOWIĄZKI SŁUŻBOWE ZMNIJSZY SIĘ WÓWCZAS NAJWYŻEJ O 25%



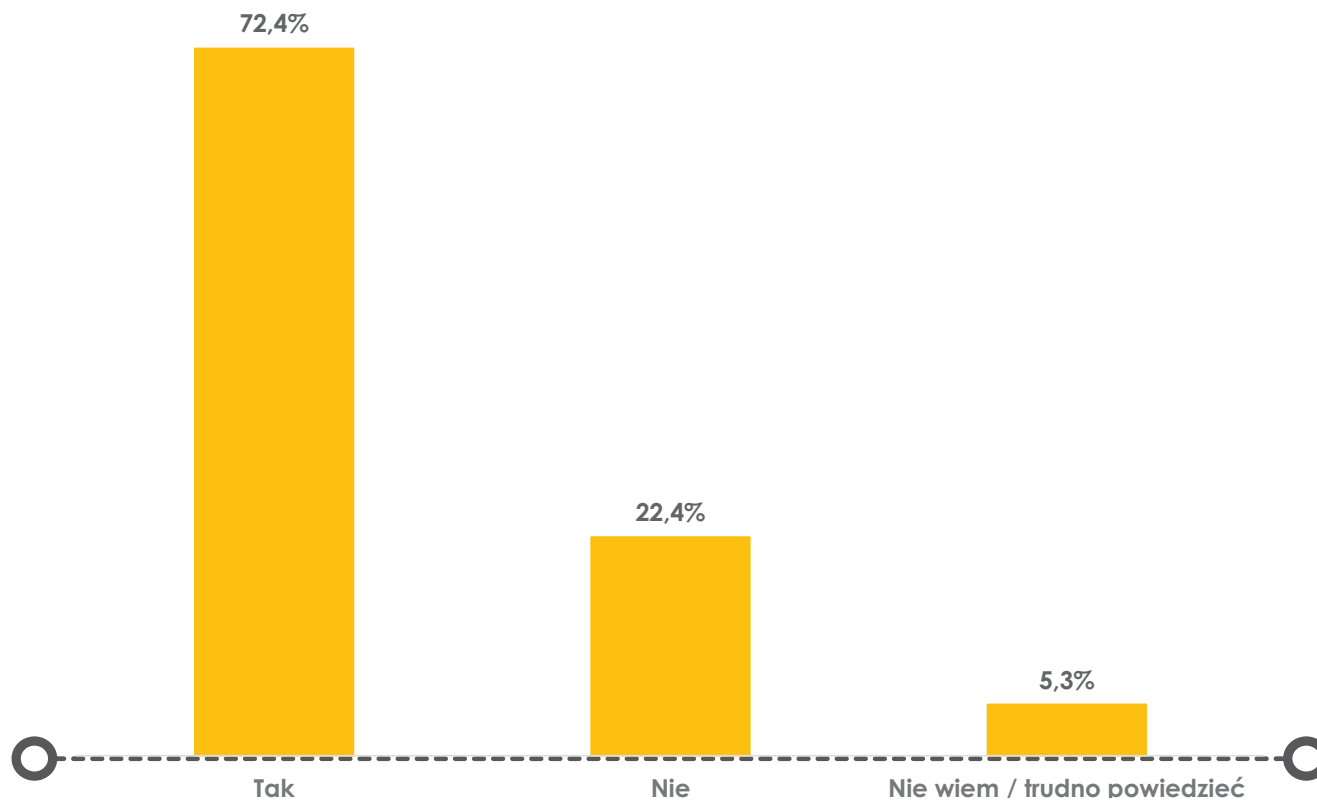
Pytanie skierowano tylko do przedsiębiorców, którzy zadeklarowali, że w przypadku ponownego zamknięcia szkół i przedszkoli zmniejszy się w firmie liczba pracowników mogących realizować swoje służbowe obowiązki.

Czy Państwa firma skorzystała z programów pomocowych dla przedsiębiorców wprowadzonych przez polski rząd?

72,4%

PRZEDSIĘBIORCÓW **SKORZYSTAŁO** Z PROGRAMÓW POMOCOWYCH WPROWADZONYCH PRZEZ POLSKI RZĄD

N=304



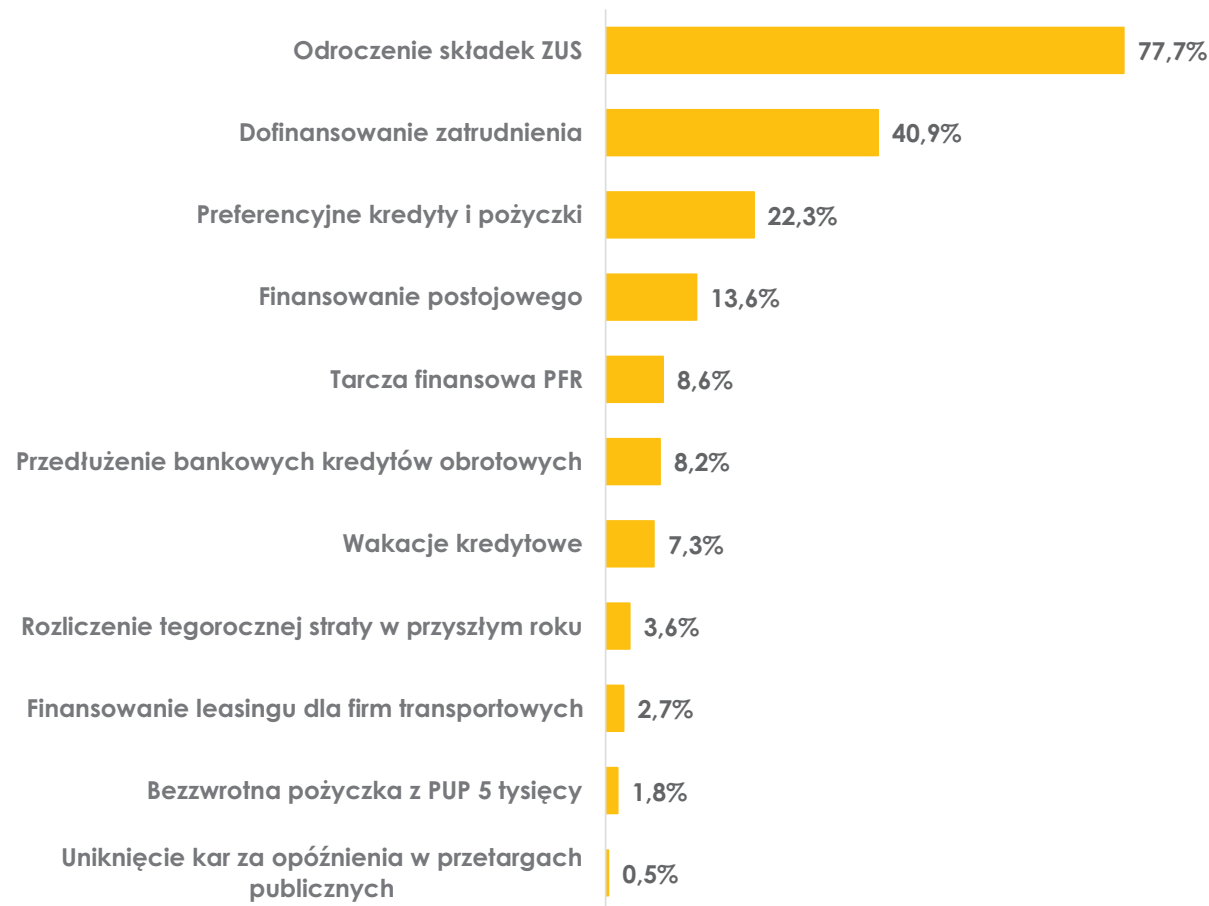
## Z jakiego rodzaju wsparcia Państwa firma zamierza skorzystać?

# 77,7%

PRZEDSIĘBIORCÓW SKORZYSTAŁO Z MOŻLIWOŚCI  
ODROCZENIA SKŁADEK ZUS

# 40,9%

PRZEDSIĘBIORCÓW SKORZYSTAŁO Z MOŻLIWOŚCI  
DOFINANSOWANIA ZATRUDNIENIA



Pytanie skierowano tylko do przedsiębiorców, którzy skorzystali z programów pomocowych.  
Dane nie sumują się do 100%, ponieważ badani mogli wskazać więcej niż jedną odpowiedź.

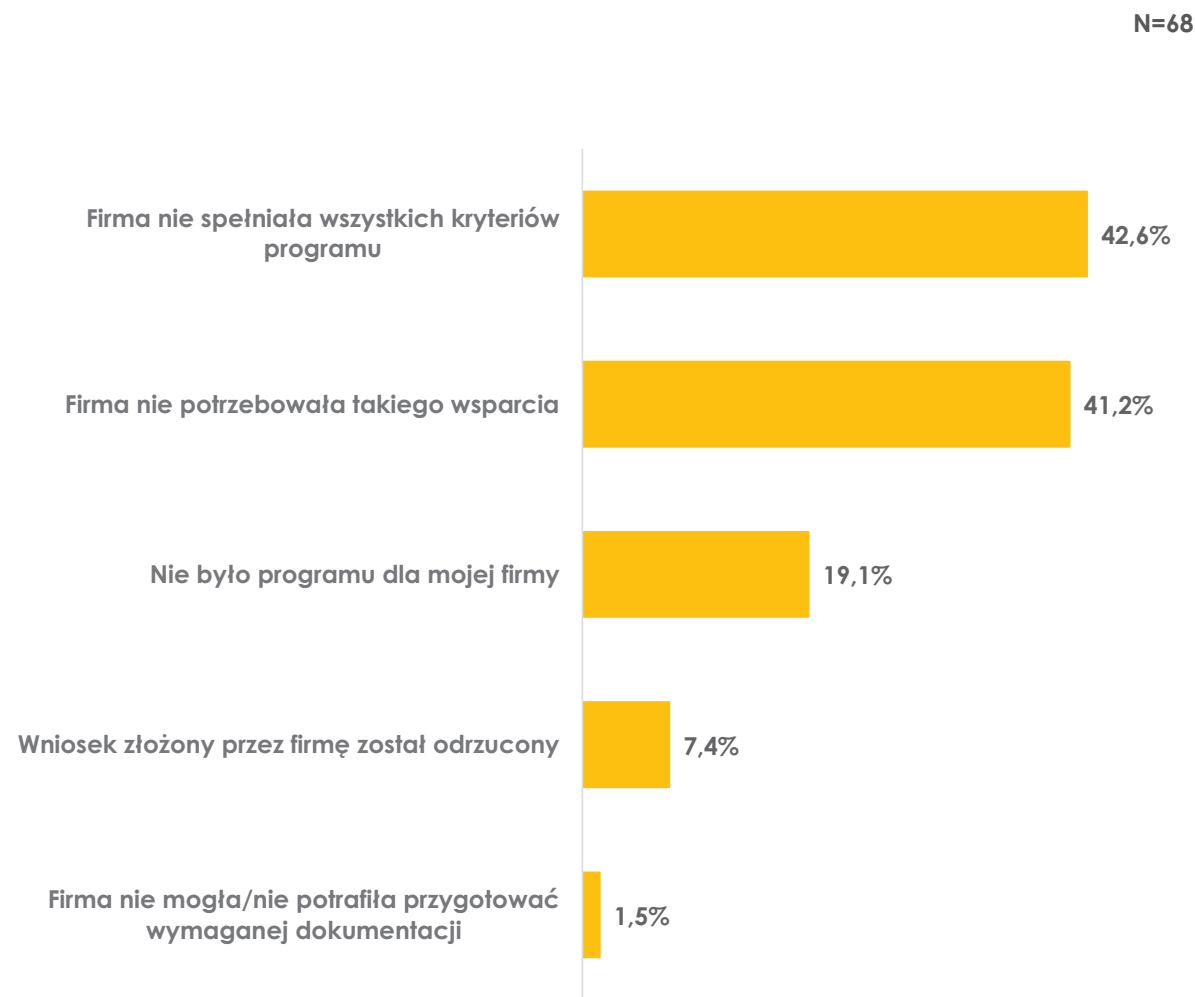
Dlaczego Państwa firma nie skorzystała ze wsparcia dla przedsiębiorców oferowanego przez polski rząd?

42,6%

PRZEDSIĘBIORCÓW, KTÓRZY NIE SKORZYSTALI ZE WSPARCIA, **NIE SPEŁNIAŁO WSZYSTKICH KRYTERIÓW PROGRAMU**

41,2%

PRZEDSIĘBIORCÓW, KTÓRZY NIE SKORZYSTALI ZE WSPARCIA, **NIE POTRZEBOWAŁO TAKIEJ POMOCY**



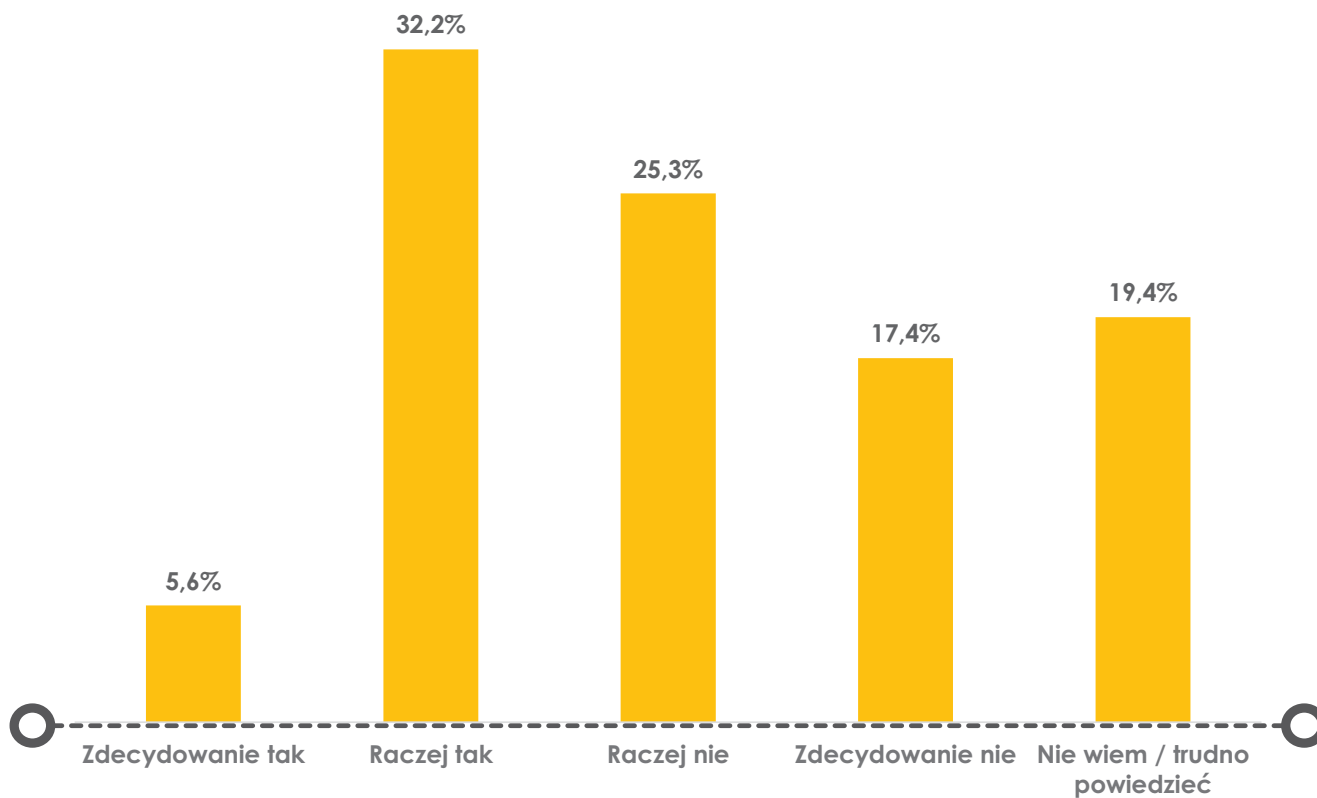
Pytanie skierowano tylko do przedsiębiorców, którzy nie skorzystali z programów pomocowych

Czy wsparcie dla przedsiębiorców oferowane przez polski rząd było w Pana/i opinii wystarczające?

N=304

37,8%

PRZEDSIĘBIORCÓW POSTRZEGA WSPARCIE ZAOFEROWANE PRZEZ POLSKI RZĄD JAKO WYSTARCZAJĄCE

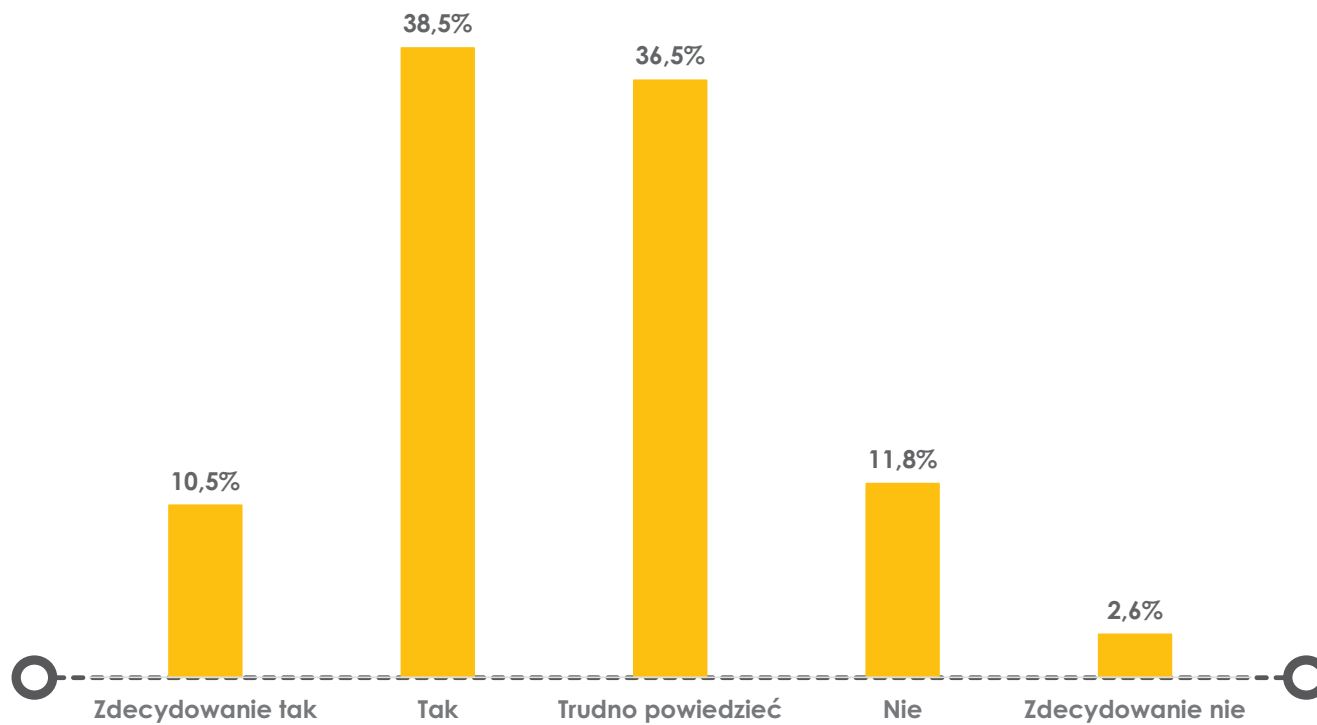


Czy Państwa firma jest w stanie normalnie funkcjonować bez pomocy ze strony polskiego rządu?

49%

PRZEDSIĘBIORCÓW **JEST W STANIE NORMALNIE FUNKCJONOWAĆ** BEZ POMOCY ZE STRONY POLSKIEGO RZĄDU

N=304



# Charakterystyka badanych przedsiębiorstw



Ilu pracowników zatrudnia obecnie  
Pana/i firma?

N=304

49,1%

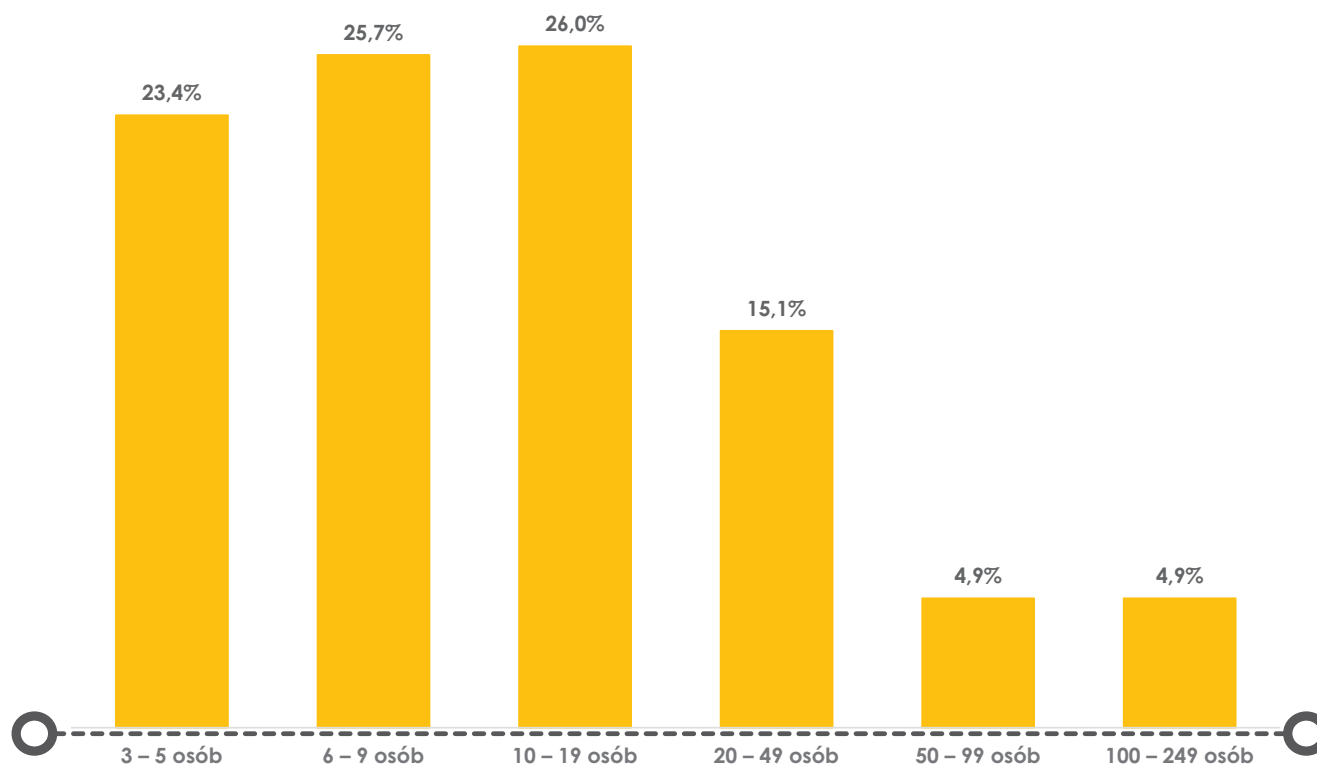
BADANYCH TO PRZEDSIĘBIORSTWA MIKRO

41,1%

BADANYCH TO PRZEDSIĘBIORSTWA MAŁE

9,8%

BADANYCH TO PRZEDSIĘBIORSTWA ŚREDNIE





## W jakiej głównej branży działa Pana/i firma?

**49% (149)**

BADANYCH TO PRZEDSIĘBIORSTWA USŁUGOWE

**23% (70)**

BADANYCH TO PRZEDSIĘBIORSTWA HANDLOWE

**18,4% (56)**

BADANYCH TO PRZEDSIĘBIORSTWA PRODUKCYJNE

**9,5% (29)**

BADANYCH TO PRZEDSIĘBIORSTWA BUDOWLANE

N=304



## Na terenie jakiego województwa zlokalizowana jest Pana/i firma?

**23,7% (72)**

BADANYCH TO PRZEDSIĘBIORSTWA Z MAKROREGIONU WOJEWÓDZTWO MAZOWIECKIE

**19,7% (60)**

BADANYCH TO PRZEDSIĘBIORSTWA Z MAKROREGIONU POŁUDNIOWEGO

**16,8% (51)**

BADANYCH TO PRZEDSIĘBIORSTWA Z MAKROREGIONU PÓŁNOCNO-ZACHODNIEGO

**13,2% (40)**

BADANYCH TO PRZEDSIĘBIORSTWA Z MAKROREGIONU PÓŁNOCNEGO

**9,5% (29)**

BADANYCH TO PRZEDSIĘBIORSTWA Z MAKROREGIONU POŁUDNIOWO-ZACHODNIEGO

**9,5% (29)**

BADANYCH TO PRZEDSIĘBIORSTWA Z MAKROREGIONU WSCHODNIEGO

**7,6% (23)**

BADANYCH TO PRZEDSIĘBIORSTWA Z MAKROREGIONU CENTRALNEGO

