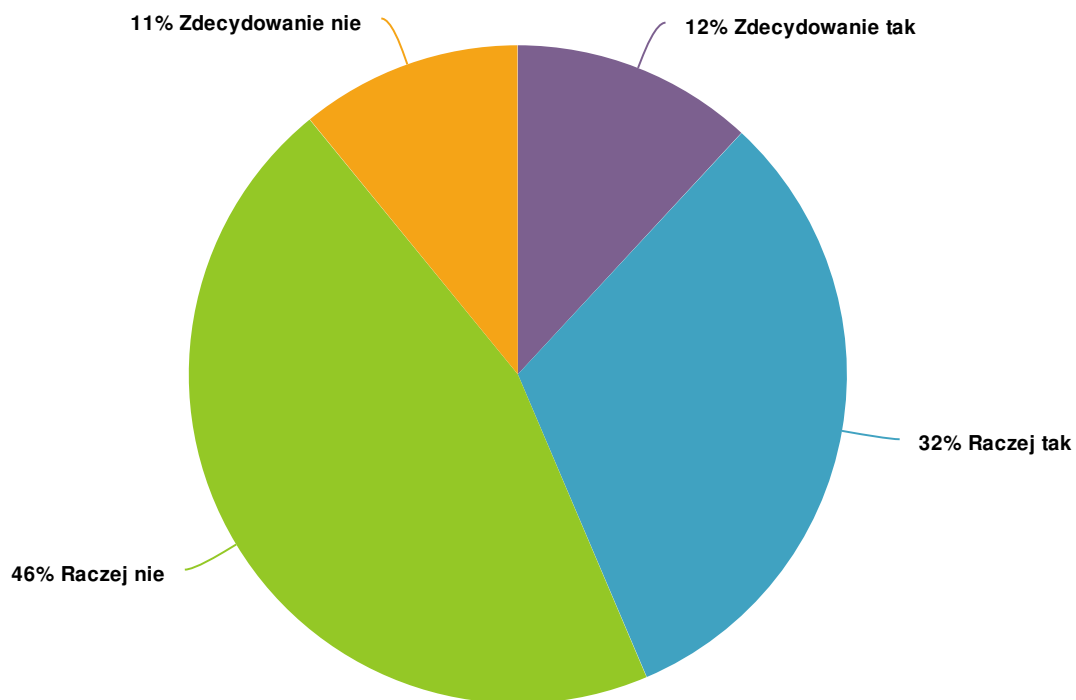


IMAS 3767

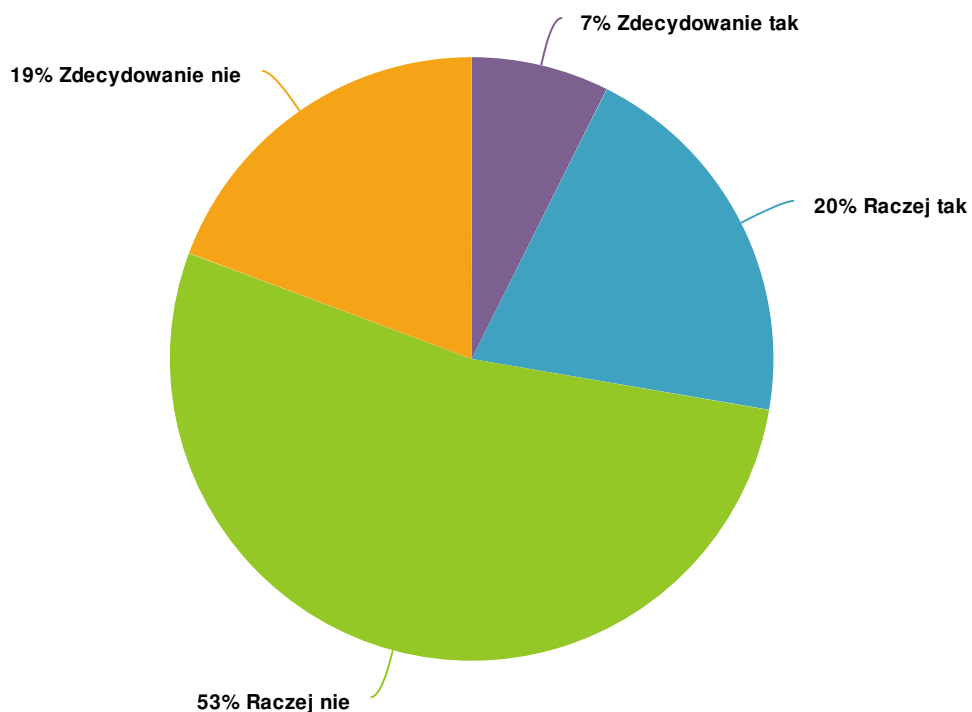
1. Z1. Czy Pana/i firma ma obecnie problemy z opłacaniem swoich zobowiązań finansowych z powodu skutków pandemii koronawirusa?



Wartość	Procent	Odpowiedzi
Zdecydowanie tak	11.9%	24
Raczej tak	31.7%	64
Raczej nie	45.5%	92
Zdecydowanie nie	10.9%	22

Ogółem: 202

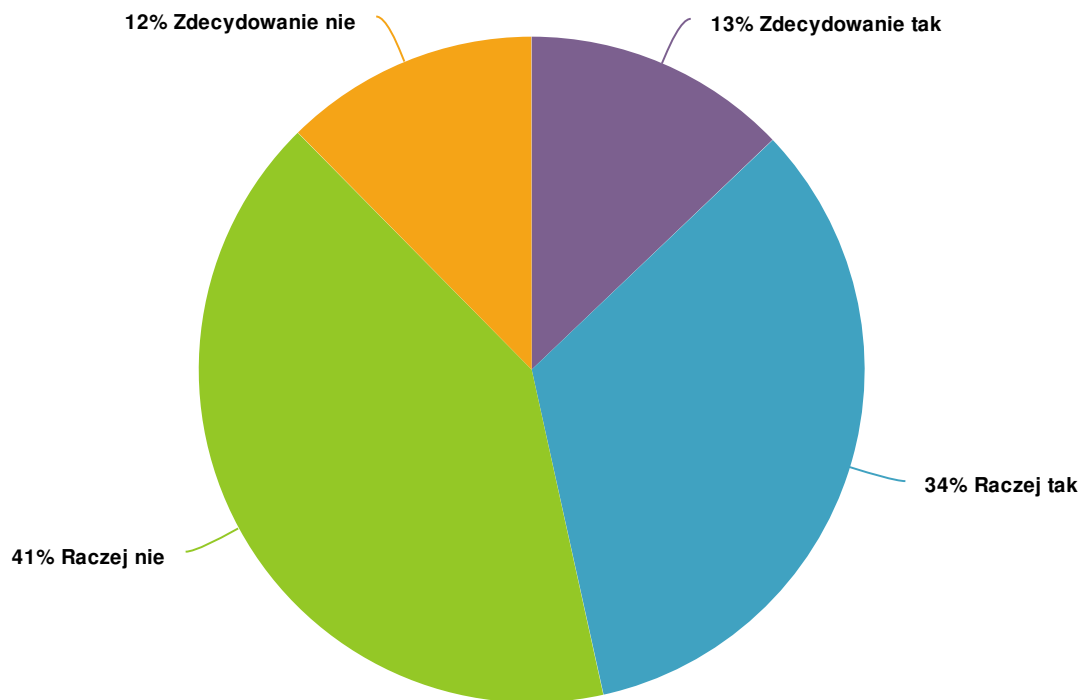
2. Z2. Czy Pana/i firma wstrzymuje obecnie regulowanie płatności, mimo że ma na to pieniądze, aby zgromadzić je „na wszelki wypadek” w obliczu pandemii koronawirusa?



Wartość	Procent	Odpowiedzi
Zdecydowanie tak	7.4%	15
Raczej tak	20.3%	41
Raczej nie	53.0%	107
Zdecydowanie nie	19.3%	39

Ogółem: 202

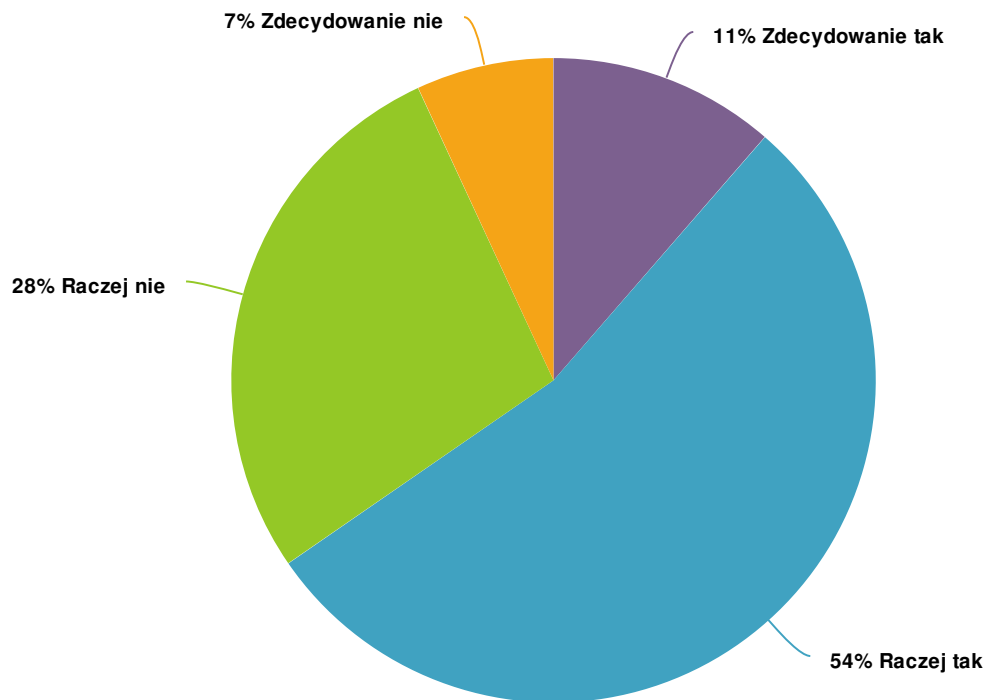
3. Z3. Czy Pana/i firma doświadcza obecnie opóźnień w płatnościach ze strony swoich kontrahentów podających jako powód opóźnienia pandemię koronawirusa?



Wartość	Procent	Odpowiedzi
Zdecydowanie tak	12.9%	26
Raczej tak	33.7%	68
Raczej nie	41.1%	83
Zdecydowanie nie	12.4%	25

Ogółem: 202

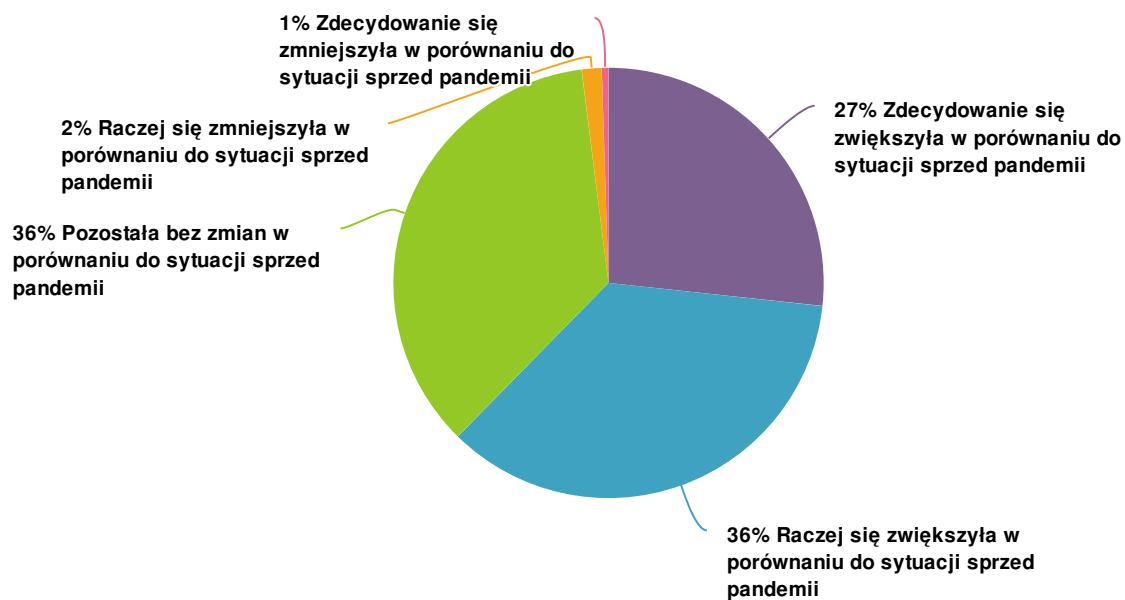
4. Z4. Czy ma Pan/i podstawy sądzić, że niektórzy kontrahenci opóźniają płatności nie z powodu faktycznego braku środków, lecz potrzeby zachowania ich jako rezerwy na przetrwanie pandemii koronawirusa?



Wartość	Procent	Odpowiedzi
Zdecydowanie tak	11.4%	23
Raczej tak	54.0%	109
Raczej nie	27.7%	56
Zdecydowanie nie	6.9%	14

Ogółem: 202

5. Z5. Skala problemów z terminowym dokonywaniem płatności przez Pana/i kontrahentów w okresie pandemii koronawirusa:



Wartość	Procent	Odpowiedzi
Zdecydowanie się zwiększyła w porównaniu do sytuacji sprzed pandemii	26.7%	54
Raczej się zwiększyła w porównaniu do sytuacji sprzed pandemii	35.6%	72
Pozostała bez zmian w porównaniu do sytuacji sprzed pandemii	35.6%	72
Raczej się zmniejszyła w porównaniu do sytuacji sprzed pandemii	1.5%	3
Zdecydowanie się zmniejszyła w porównaniu do sytuacji sprzed pandemii	0.5%	1

Ogółem: 202

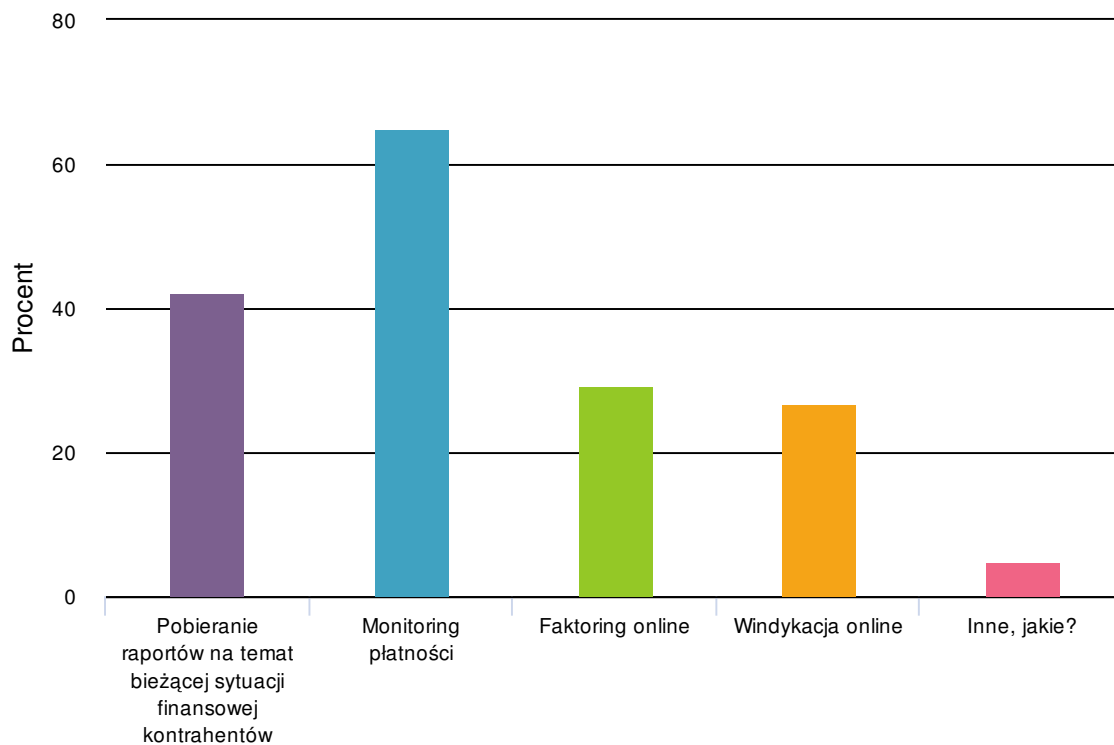
6. Z6. Jak ogólnie określił/aby Pan/i swoje zaufanie co do wiarygodności finansowej swoich kontrahentów w obliczu pandemii koronawirusa?



Wartość	Procent	Odpowiedzi
Zdecydowanie wysokie	4.0%	8
Raczej wysokie	54.5%	110
Raczej niskie	39.6%	80
Zdecydowanie niskie	2.0%	4

Ogółem: 202

7. Z7. Jakie usługi wspierające płynność finansową są szczególnie ważne dla Pana/i firmy w obliczu pandemii koronawirusa?



Wartość

Procent

Odpowiedzi

Pobieranie raportów na temat bieżącej sytuacji finansowej kontrahentów



42.1%

85

Monitoring płatności



64.9%

131

Faktoring online



29.2%

59

Windykacja online



26.7%

54

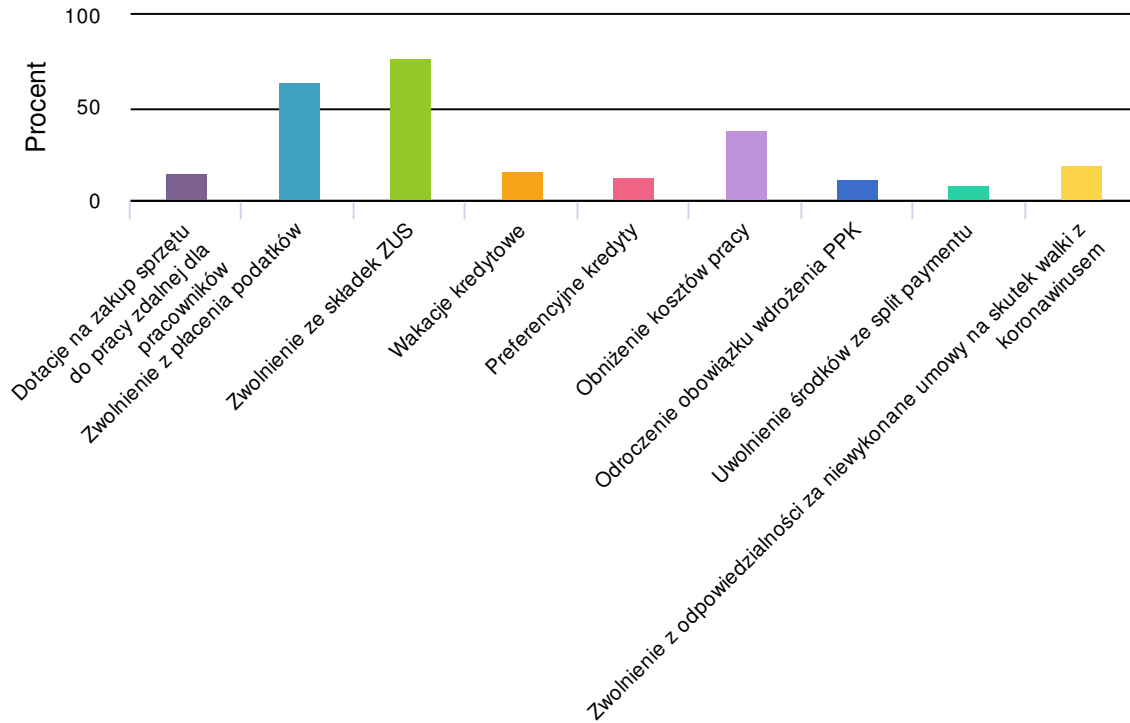
Inne, jakie?



5.0%

10

8. Z8. Jakiego rodzaju wsparcie rządowe najskuteczniej chroniłoby Pana/i firmę przed negatywnymi skutkami pandemii koronawirusa?



Wartość	Procent	Odpowiedzi
Dotacje na zakup sprzętu do pracy zdalnej dla pracowników	14.9%	30
Zwolnienie z płacenia podatków	64.4%	130
Zwolnienie ze składek ZUS	76.7%	155
Wakacje kredytowe	15.8%	32
Preferencyjne kredyty	12.4%	25
Obniżenie kosztów pracy	38.1%	77
Odroczenie obowiązku wdrożenia PPK	11.9%	24
Uwolnienie środków ze split paymentu	8.9%	18
Zwolnienie z odpowiedzialności za niewykonane umowy na skutek walki z koronawirusem	19.3%	39