



## INFORMACJE Z REJESTRÓW PAŃSTWOWYCH DLA NIP: 1234567890

Nazwa firmy:	FIRMA 123 Sp. z o.o.	K
Adres:	ul. Ulica 1 12-123 Szczytno	K
Internet	www.firma123.pl	K
Forma prawna:	Spółka z ograniczoną odpowiedzialnością	K
Kapitał zakładowy:	500 000,00 PLN	K
Data rejestracji:	2007-01-31	R
Data rozpoczęcia działalności:	2007-01-31	K
Status działalności:	Aktywna	R
PKD:	41.20.Z	K
Data pobrania danych z KRS:	2024-02-01	K
Data pobrania danych z REGON:	2024-02-07	R

## ANALIZA WIARYGODNOŚCI PŁATNICZEJ KRD BIG S.A.

KATEGORIA WIARYGODNOŚCI PŁATNICZEJ

**H** Istotne zadłużenie w systemie KRD BIG S.A.

SPRAWDŹ CO WPŁYWA NA WYZNACZENIE KATEGORII

## LIMIT KUPIECKI

Kwota limitu kupieckiego  
**0 PLN**Data wyznaczenia  
**2024-02-07**

SPRAWDŹ CO WPŁYWA NA KWOTĘ LIMITU

Informacje w bazie wg klasyfikacji o NIP:

R- dane pochodzące z bazy REGON, K- dane pochodzące z bazy KRS

## INFORMACJE O SYTUACJI FINANSOWEJ WPISANE DO KRS:

Zalega z płatnościami w ZUS	TAK
Zalega z płatnościami wobec urzędu skarbowego	TAK
Zdarzenie dot. postępowania komorniczego	NIE
Ustanowiony kurator	NIE
W trakcie likwidacji, unieważnienia, rozwiązania spółki lub zawieszenia działalności	NIE
W trakcie postępowania upadłościowego, układowego, naprawczego lub restrukturyzacyjnego	TAK
Wykreślona z rejestru KRS	NIE

Sprawdź szczegóły na kolejnych stronach

## INFORMACJA W BAZIE KRD BIG S.A. DLA NIP: 1234567890

	wartość zobowiązań	liczba zobowiązań	liczba wierzycieli
Informacja negatywna	<b>1 269 935,00 PLN</b>	11	7
Informacja pozytywna	<b>50 661,60 PLN</b>	1	1

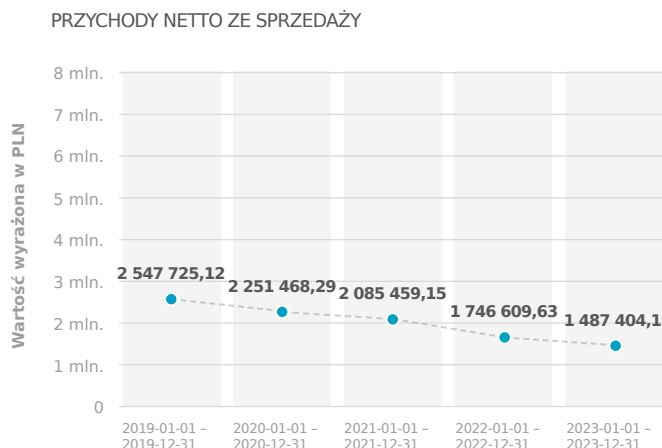
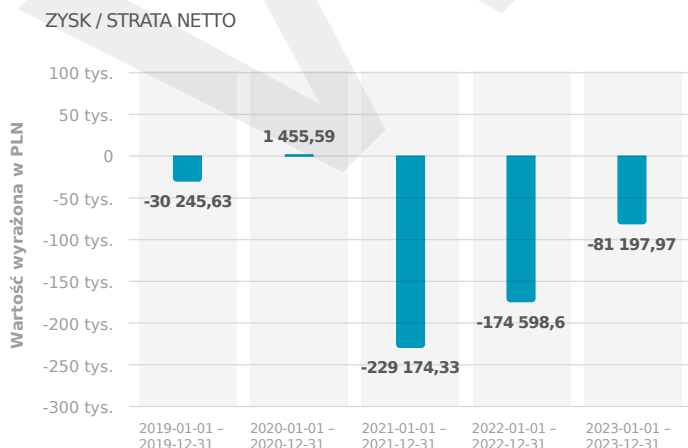
**!** UWAGA! Podmiot powiązany ma negatywne wpisy w KRD — dowiedz się więcej na kolejnych stronach.

## KRAJOWY REJESTR ZADŁUŻONYCH:

Czy występuje	Rodzaj postępowania	Data ostatniego wpisu
TAK	Upadłościowe	2024-09-01

Sprawdź szczegóły na kolejnych stronach

## WYBRANE INFORMACJE ZE SPRAWOZDAŃ FINANSOWYCH



Maksymalna liczba okresów sprawozdawczych występujących w raporcie wynosi 5 okresów.

Nasze marki i partnerzy:



**DANE Z KR D BIG S.A.**
**Wpis do Krajowego Rejestru Długów Biura Informacji Gospodarczej S.A. — podsumowanie**

INFORMACJE NEGATYWNE			INFORMACJE POZYTYWNE		
Łączna wartość zobowiązań	Liczba zobowiązań	Liczba wierzycieli	Łączna wartość zobowiązań	Liczba zobowiązań	Liczba wierzycieli
<b>1 269 935,00 PLN</b>	11	7	<b>50 661,60 PLN</b>	1	1

**Wpis do Krajowego Rejestru Długów Biura Informacji Gospodarczej S.A. — szczegóły**
**LISTA INFORMACJI NEGATYWNYCH:**
**1. Dane wierzyciela:**
**BANK S.A.**, ul. Towarowa 35, 00-100 Warszawa, NIP: 6357654332

**Dane dłużnika:**
**FIRMA 123 Sp. z o.o.**, ul. Ulica 1, 12-123 Szczytno, NIP: 1234567890

Tytuł prawny	Kwota zadłużenia	Termin wymagalności	Data wysyłki wezwania do zapłaty	Data stwierdzenia roszczenia	Liczba dni opóźnienia	Informacje dodatkowe
Umowa	<b>235 600,00 PLN</b>	2023-08-16	2023-08-17	-	175	-
Umowa	<b>188 500,00 PLN</b>	2023-12-13	2023-12-14	-	56	-

**2. Dane wierzyciela:**
**Serwisant Sp. z o.o.**, ul. Kolejowa 78, 26-202 Zielona Góra, NIP: 7897654324

**Dane dłużnika:**
**FIRMA 123 Sp. z o.o.**, ul. Ulica 1, 12-123 Szczytno, NIP: 1234567890

Tytuł prawny	Kwota zadłużenia	Termin wymagalności	Data wysyłki wezwania do zapłaty	Data stwierdzenia roszczenia	Liczba dni opóźnienia	Informacje dodatkowe
Faktura VAT FA/24/2023	<b>6 320,00 PLN</b>	2023-11-18	2023-11-19	-	81	-
Faktura VAT FA/28/2023	<b>10 250,00 PLN</b>	2023-12-20	2023-12-21	-	49	-

**3. Dane wierzyciela:**
**Producent Sp. z o.o.**, ul. Bankowa 7, 46-300 Białystok, NIP: 6897654352

**Dane dłużnika:**
**FIRMA 123 Sp. z o.o.**, ul. Ulica 1, 12-123 Szczytno, NIP: 1234567890

Tytuł prawny	Kwota zadłużenia	Termin wymagalności	Data wysyłki wezwania do zapłaty	Data stwierdzenia roszczenia	Liczba dni opóźnienia	Informacje dodatkowe
Faktura VAT SKWE/348	<b>143 500,00 PLN</b>	2023-09-03	2023-09-10	-	157	-
Faktura VAT SKWE/376	<b>171 000,00 PLN</b>	2023-12-27	2023-12-29	-	42	Kwestionowanie całości zobowiązania

**4. Dane wierzyciela:**
**Wierzyciel wtórny**, ul. Przykładowa 12, 32-211 Toruń, NIP: 8987654321

**Dane dłużnika:**
**FIRMA 123 Sp. z o.o.**, ul. Ulica 1, 12-123 Szczytno, NIP: 1234567890

Tytuł prawny	Kwota zadłużenia	Termin wymagalności	Data wysyłki wezwania do zapłaty	Data stwierdzenia roszczenia	Liczba dni opóźnienia	Informacje dodatkowe
Klauzula wykonalności z dnia 2021-01-20	<b>305 000,00 PLN</b>	2020-07-17	2020-09-18	2021-01-20	1300	-

**5. Dane wierzyciela:**
**LEASING Sp. z o.o.**, ul. Słoneczna 26, 32-500 Opole, NIP: 8587654366

**Dane dłużnika:**
**FIRMA 123 Sp. z o.o.**, ul. Ulica 1, 12-123 Szczytno, NIP: 1234567890

Tytuł prawny	Kwota zadłużenia	Termin wymagalności	Data wysyłki wezwania do zapłaty	Data stwierdzenia roszczenia	Liczba dni opóźnienia	Informacje dodatkowe
Umowa	<b>150 200,00 PLN</b>	2023-06-09	2023-06-15	-	243	-

Nasze marki i partnerzy:



**6. Dane wierzyciela:**
**TELECOM S.A.**, ul. Lipowa 16, 55-400 Szczecin, NIP: 7537654485

**Dane dłużnika:**
**FIRMA 123 Sp. z o.o.**, ul. Ulica 1, 12-123 Szczytno, NIP: 1234567890

Tytuł prawny	Kwota zadłużenia	Termin wymagalności	Data wysyłki wezwania do zapłaty	Data stwierdzenia roszczenia	Liczba dni opóźnienia	Informacje dodatkowe
Faktura VAT FA/02/2023	<b>20 874,50 PLN</b>	2023-12-12	2023-12-13	-	57	-
Faktura VAT FA/03/2023	<b>21 321,50 PLN</b>	2023-10-12	2023-10-15	-	57	-

**7. Dane wierzyciela:**
**Ubezpieczyciel Sp. z o.o.**, ul. Leśna 5, 60-200 Gdańsk, NIP: 4257654636

**Dane dłużnika:**
**FIRMA 123 Sp. z o.o.**, ul. Ulica 1, 12-123 Szczytno, NIP: 1234567890

Tytuł prawny	Kwota zadłużenia	Termin wymagalności	Data wysyłki wezwania do zapłaty	Data stwierdzenia roszczenia	Liczba dni opóźnienia	Informacje dodatkowe
Polisa	<b>9 500,00 PLN</b>	2023-10-20	2023-10-27	-	110	-

**LISTA INFORMACJI POZYTYWNYCH:**
**1. Dane wierzyciela:**
**Wierzyciel zastrzegł swoje dane.**
**Dane kontrahenta:**
**FIRMA 123 Sp. z o.o.**, ul. Ulica 1, 12-123 Szczytno, NIP: 1234567890

Podstawa zobowiązania	Wartość spłaconego zobowiązania	Kwota zapłacona	Data wymagalności	Data płatności
Faktura VAT	<b>50 661,60 PLN</b>	50 661,60 PLN	2023-05-24	2023-05-23

**DANE Z INNYCH ŹRÓDEŁ**
**Wpisy w Krajowym Rejestrze Zadłużonych**

Rodzaj postępowania	Rodzaj obwieszczenia	Data wpisu	Sygnatura	Link do treści ogłoszenia
Postępowanie upadłościowe	Obwieszczenie informacji o prawomocności postanowienia o uchyleniu układu.	2024-02-01	20240201/00050	<a href="#">Dowiedz się więcej&gt;</a>
Postępowanie upadłościowe	Obwieszczenie informacji o złożeniu przez nadzorcę wykonania układu sprawozdania o wykonaniu planu restrukturyzacyjnego oraz wykonaniu układu.	2024-01-01	20240101/00039	<a href="#">Dowiedz się więcej&gt;</a>
Postępowanie upadłościowe	Obwieszczenie informacji o prawomocności postanowienia o uchyleniu układu.	2023-12-01	20231201/00018	<a href="#">Dowiedz się więcej&gt;</a>
Postępowanie upadłościowe	Obwieszczenie informacji o prawomocności postanowienia o uchyleniu układu.	2023-10-01	20231001/00010	<a href="#">Dowiedz się więcej&gt;</a>

**II. DANE NA PODSTAWIE SPRAWOZDAŃ FINANSOWYCH:**
**Wybrane dane ze sprawozdań finansowych**

RACHUNEK ZYSKÓW I STRAT	2019-01-01 - 2019-12-31	2020-01-01 - 2020-12-31	2021-01-01 - 2021-12-31	2022-01-01 - 2022-12-31	2023-01-01 - 2023-12-31	TREND (ostatnie 2 okresy rozliczeniowe)
	[PLN]	[PLN]	[PLN]	[PLN]	[PLN]	
Przychody netto ze sprzedaży i zrównane z nimi, w tym:	2 547 725,12	2 251 468,29	2 085 459,15	1 746 610,63	1 487 404,19	-15% ↓
Koszty działalności operacyjnej	2 525 443,00	2 232 847,00	2 277 982,00	1 858 122,00	1 504 346,00	-19% ↓
Zysk (strata) ze sprzedaży	22 281,81	18 620,83	-192 523,00	-111 512,00	-16 941,90	85% ↑
Pozostałe przychody operacyjne	79 185,08	86 705,48	51 399,58	52 909,37	19 268,61	-64% ↓
Pozostałe koszty operacyjne	100 497,90	80 713,92	75 885,54	62 923,03	32 856,62	-48% ↓
Zysk (strata) z działalności operacyjnej	968,97	24 612,39	-217 008,00	-121 526,00	-30 529,90	75% ↑
Przychody finansowe	2 218,18	2 607,76	9 408,48	46 948,13	7 289,96	-84% ↓
Koszty finansowe	33 432,78	25 764,56	21 574,35	100 021,10	57 957,99	-42% ↓
Pozostałe przychody	--	--	--	--	--	--
Pozostałe koszty	--	--	--	--	--	--
<b>Zyska (strata) brutto</b>	<b>-30 245,60</b>	<b>1 455,59</b>	<b>-229 174,00</b>	<b>-174 599,00</b>	<b>-81 198,00</b>	<b>53% ↑</b>
<b>Zysk (strata) netto</b>	<b>-30 245,60</b>	<b>1 455,59</b>	<b>-229 174,00</b>	<b>-174 599,00</b>	<b>-81 198,00</b>	<b>53% ↑</b>

BILANS AKTYWA	2019-01-01 - 2019-12-31	2020-01-01 - 2020-12-31	2021-01-01 - 2021-12-31	2022-01-01 - 2022-12-31	2023-01-01 - 2023-12-31	TREND (ostatnie 2 okresy rozliczeniowe)
	[PLN]	[PLN]	[PLN]	[PLN]	[PLN]	
<b>A. Aktywa trwałe</b>	<b>341 364,04</b>	<b>321 719,43</b>	<b>302 396,86</b>	<b>285 045,43</b>	<b>267 931,04</b>	<b>-6% ↓</b>
I. Wartości niematerialne i prawne	0	0	0	0	0	0%
II. Rzeczowe aktywa trwałe	341 364,00	321 719,40	302 396,90	285 045,40	267 931,00	-6% ↓
III. Należności długoterminowe	0	0	0	0	0	0%
IV. Inwestycje długoterminowe	0	0	0	0	0	0%
V. Długoterminowe rozliczenia międzyokresowe	0	0	0	0	0	0%
<b>B. Aktywa obrotowe</b>	<b>2 065 722,00</b>	<b>2 193 123,00</b>	<b>2 297 115,00</b>	<b>2 013 667,00</b>	<b>1 830 916,00</b>	<b>-9% ↓</b>
I. Zapasy	1 530 779,00	1 746 588,00	1 789 307,00	1 572 250,00	1 464 323,00	-7% ↓
II. Należności krótkoterminowe	404 719,90	362 758,20	445 828,80	378 522,60	276 185,10	-27% ↓
a. Z tytułu dostaw i usług	174 496,00	117 944,11	200 310,60	143 799,30	40 025,01	-72% ↓
III. Inwestycje krótkoterminowe	48 281,17	29 978,36	2 780,17	7 617,37	4 299,55	-44% ↓
- w tym środki pieniężne	48 281,17	29 978,36	2 780,17	7 617,37	4 299,55	-44% ↓
<b>C. Należne wpłaty na kapitał (fundusz) podstawowy</b>	<b>0</b>	<b>0</b>	<b>0</b>	<b>0</b>	<b>0</b>	<b>0%</b>
<b>D. Udziały (akcje) własne</b>	<b>0</b>	<b>0</b>	<b>0</b>	<b>0</b>	<b>0</b>	<b>0%</b>
<b>Aktywa razem</b>	<b>2 407 086,50</b>	<b>2 514 842,43</b>	<b>2 599 512,23</b>	<b>2 298 712,08</b>	<b>2 098 847,26</b>	<b>-9% ↓</b>

Nasze marki i partnerzy:

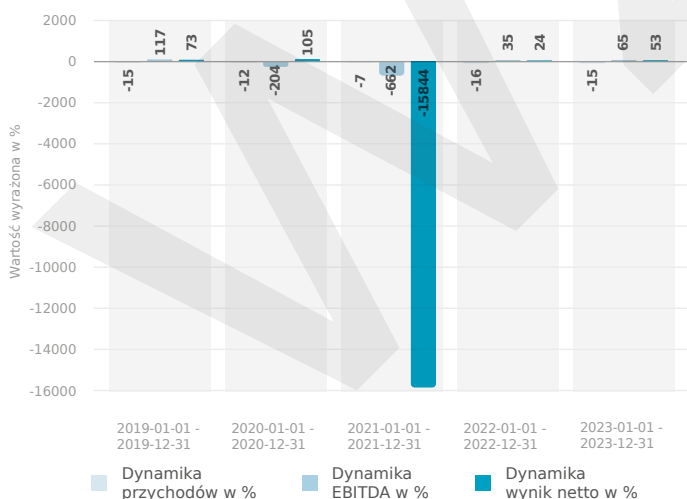


BILANS PASYWA	2019-01-01 - 2019-12-31	2020-01-01 - 2020-12-31	2021-01-01 - 2021-12-31	2022-01-01 - 2022-12-31	2023-01-01 - 2023-12-31	TREND (ostatnie 2 okresy rozliczeniowe)
	[PLN]	[PLN]	[PLN]	[PLN]	[PLN]	
<b>A. Kapitał własny</b>	<b>1 434 533,00</b>	<b>1 555 062,00</b>	<b>1 576 963,00</b>	<b>1 384 830,00</b>	<b>1 177 194,00</b>	<b>-15% ↓</b>
1. Kapitał podstawowy	460 554,80	460 554,80	460 554,80	460 554,80	460 554,80	0%
2. Wynik z lat ubiegłych	1 004 223,32	1 093 051,57	1 345 582,66	1 098 874,00	797 836,70	-27% ↓
3. Wynik netto	-30 245,60	1 455,59	-229 174,00	-174 599,00	-81 198,00	53% ↑
<b>B. Rezerwy i Zobowiązania</b>	<b>972 554,00</b>	<b>959 780,50</b>	<b>1 022 549,00</b>	<b>913 881,75</b>	<b>921 653,70</b>	<b>1% ↑</b>
- w tym z tyt. kredytów	0	0	0	0	0	0%
I. Zobowiązania długoterminowe	0,00	0,00	0,00	0,00	0,00	0%
1. Wobec jednostek powiązanych	0,00	0,00	0,00	0,00	0,00	0%
2. Wobec pozostałych jednostek	0,00	0,00	0,00	0,00	0,00	0%
a. Kredyty i pożyczki	0,00	0,00	0,00	0,00	0,00	0%
II. Zobowiązania krótkoterminowe	972 554,00	959 780,50	1 022 549,00	913 881,80	921 653,70	1% ↑
1. Wobec jednostek powiązanych	0,00	0,00	0,00	0,00	0,00	0%
2. Wobec pozostałych jednostek	972 554,00	959 780,50	1 022 549,00	913 881,80	921 653,70	1% ↑
a. Kredyty i pożyczki	28 570,00	0	0	0	0	0%
d. Z tytułu dostaw i usług	810 097,40	819 142,80	808 102,90	712 340,66	681 071,40	-4% ↓
III. Rozliczenia międzyokresowe	0	0	0	0	0	0%
<b>Pasywa razem</b>	<b>2 407 087,00</b>	<b>2 514 842,00</b>	<b>2 599 512,00</b>	<b>2 298 712</b>	<b>2 098 847,00</b>	<b>-9% ↓</b>

[POBIERZ PEŁNE SPRAWOZDANIA FINANSOWE](#)

## WSKAŹNIKI ROZWOJU

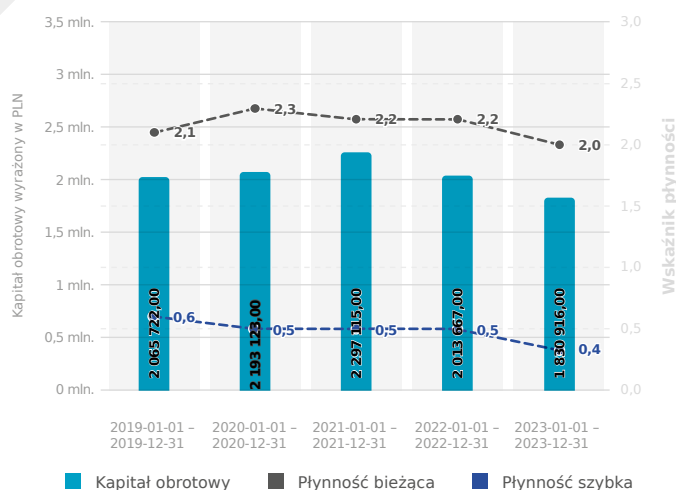
Porównanie kolejnych okresów sprawozdawczych



Dostarczają kluczowych informacji o kondycji finansowej przedsiębiorstwa. Są istotne, ponieważ pozwalają na ocenę tempa wzrostu firmy, efektywności operacyjnej oraz zdolności do generowania zysków. Dzięki nim można ocenić, w jaki sposób firma rozwija się w czasie, jakie są jej perspektywy na przyszłość oraz czy mogą wystąpić ryzyka związane z kondycją finansową przedsiębiorstwa.

[DOWIEDZ SIĘ WIĘCEJ](#)

## WSKAŹNIKI PŁYNNOŚCI

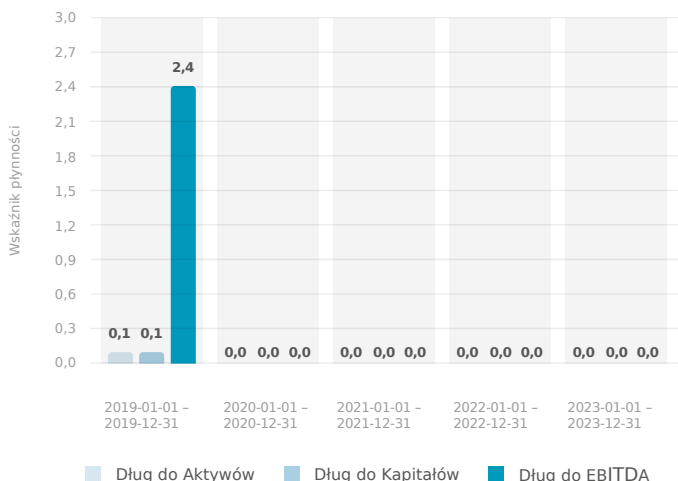


Interpretacja tych wskaźników pozwala ocenić, czy firma dysponuje wystarczającą ilością środków do pokrycia swoich bieżących zobowiązań oraz czy jej sytuacja finansowa jest stabilna. Dzięki tym wskaźnikom, możliwa jest interpretacja na ile firma jest w stanie wywiązać się ze swoich zobowiązań w krótkim okresie, co ma bezpośredni wpływ na jej stabilność i płynność finansową względem kontrahentów oraz inwestorów.

[DOWIEDZ SIĘ WIĘCEJ](#)

Nasze marki i partnerzy:

## WSKAŹNIKI ZADŁUŻENIA

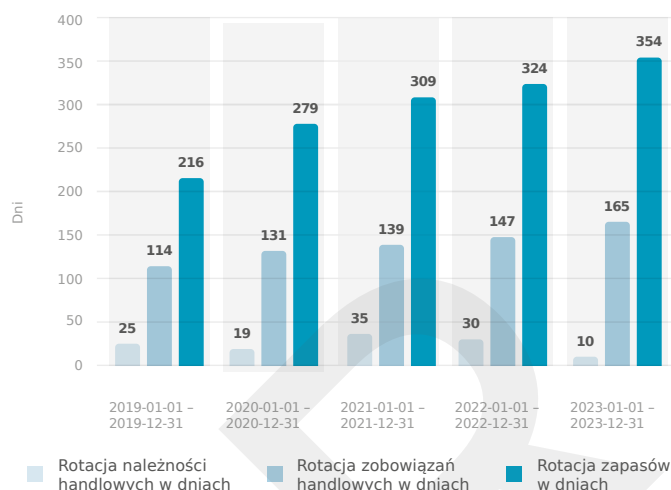


Interpretacja tych wskaźników pozwala zrozumieć, na ile firma polega na dźugu w finansowaniu swojej działalności oraz czy jest w stanie obsługiwać swoje zobowiązania z generowanych zysków operacyjnych. Wskaźniki są kluczowymi narzędziami do oceny ryzyka finansowego przedsiębiorstwa, ponieważ pokazują, w jakim stopniu firma korzysta z finansowania zewnętrznego, a tym samym, jaki wpływ na kondycję finansową przedsiębiorstwa ma spłata zobowiązań długoterminowych.

[DOWIEDZ SIĘ WIĘCEJ](#)

## WSKAŹNIKI EFEKTYWNOŚCI

Niedostępne w niektórych przypadkach\*



Dzięki tym wskaźnikom możliwe jest zrozumienie, jak efektywnie firma zarządza swoimi zasobami i zobowiązaniami w codziennej działalności. Wskazane informacje odgrywają kluczową rolę w ocenie operacyjnej sprawności przedsiębiorstwa. Przedstawione dane pozwalają na pozyskanie wiedzy jaka jest polityka kredytowania kontrahentów, jak przedsiębiorstwo efektywnie reguluje swoje zobowiązania oraz jak skutecznie zarządza zapasami.

[DOWIEDZ SIĘ WIĘCEJ](#)

\* Wskaźniki rotacji należności handlowych i zobowiązań handlowych są niedostępne dla okresów, w których raportowanie wyników odbyło się zgodnie z załącznikiem nr 4 UoR (Mikrofirmy)

## PRZEGLĄD KLUCZOWYCH CZYNNIKÓW WPŁYWAJĄCYCH NA FINANSE

	2019-01-01 - 2019-12-31	2020-01-01 - 2020-12-31	2021-01-01 - 2021-12-31	2022-01-01 - 2022-12-31	2023-01-01 - 2023-12-31
Czy występują niezgodne sumy bilansowe?	NIE	NIE	NIE	NIE	NIE
Czy suma aktywów nie odpowiada sumom częściowym?	NIE	NIE	NIE	NIE	NIE
Czy suma pasywów nie odpowiada sumom częściowym?	NIE	NIE	NIE	NIE	NIE
Czy należności krótkoterminowe przekraczają 5-krotność przychodów ze sprzedaży?	NIE	NIE	NIE	NIE	NIE
Czy łączne przychody w sprawozdaniu finansowym nie przekraczają 10 000 PLN	NIE	NIE	NIE	NIE	NIE
Ponad 5-krotny wzrost przychodów w stosunku do ostatniego okresu sprawozdawczego	NIE	NIE	NIE	NIE	NIE
Czy przychody spadły?	NIE	NIE	NIE	NIE	NIE
Czy EBITDA spadło?	NIE	NIE	TAK ↓ 75%	NIE	NIE
Czy wynik netto spadł?	NIE	NIE	TAK ↓ 75%	NIE	NIE
Czy poziom wartości niematerialnych i prawnych przekracza poziom kapitałów własnych?	NIE	NIE	NIE	NIE	NIE
Czy występuje ujemny poziom kapitałów własnych?	NIE	NIE	NIE	NIE	NIE
Czy kapitał pracujący jest ujemny?	NIE	NIE	NIE	NIE	NIE
Czy występuje ujemna rentowność netto?	NIE	NIE	NIE	NIE	NIE
Czy występuje ujemna rentowność EBITDA?	NIE	NIE	NIE	NIE	NIE
Czy wskaźnik płynności bieżącej spadł?	NIE	NIE	NIE	NIE	NIE
Czy wskaźnik płynności szybkiej spadł?	TAK ↓ 70%	TAK ↓ 70%	TAK ↓ 70%	TAK ↓ 70%	TAK ↓ 70%

Nasze marki i partnerzy:



Czy zadłużenie przekracza n-krotność EBITDA?	NIE	NIE	NIE	NIE	NIE
Czy zadłużenie przekracza n-krotność Kapitałów Własnych?	NIE	NIE	NIE	NIE	NIE
Średni okres spłaty zobowiązań handlowych przekracza ponad miesiąc	3,5 miesiąca	3,5 miesiąca	3,5 miesiąca	3,5 miesiąca	3,5 miesiąca
Średni okres spływu należności przekracza ponad miesiąc	NIE	NIE	TAK	NIE	NIE

[DOWIEDZ SIĘ WIĘCEJ](#)

#### Zaległości/wierzytelności wpisane w Krajowym Rejestrze Sądowym

Nie znaleziono wierzytelności w KRS

#### Wpis w dziale 1.6 KRS — przekształcenie podmiotu

Brak wpisu

#### Wpis w dziale 4 KRS — komornik

Brak wpisu

#### Wpis w dziale 6.5 KRS — postępowania upadłościowe

Brak wpisu

#### Wpis w dziale 6.6 KRS — postępowania układowe

<b>Data wpisu</b>	2018-09-12
<b>Treść wpisu</b>	Sąd Rejonowy Poznań Stare Miasto w Poznaniu, wydział XI gospodarczy do spraw upadłościowych i restrukturyzacyjnych, postanowienie z dnia 12 Września 2018, sygn. XI gr 52/18 o otwarciu postępowani, 2018-09-12, XI GR

#### Podstawowe dane rejestrowe

<b>Pełna nazwa rejestrowa</b>	FIRMA Sp z o.o.
<b>Data rejestracji</b>	2007-01-31
<b>Ostatnia zmiana w KRS</b>	2018-09-12
<b>Sąd</b>	Sąd Rejonowy Poznań - Nowe Miasto i Wilda w Poznaniu, VIII wydział gospodarczy Krajowego Rejestru Sądowego
<b>Sygnatura</b>	PO.VIII NS-REJ.KRS/43089/17/440/REGON
<b>Reprezentacja</b>	Zarząd
<b>Przeważająca działalność gospodarcza</b>	41.20.Z - Roboty budowlane związane ze wznoszeniem budynków mieszkalnych i niemieszkalnych
<b>Sposób reprezentacji</b>	Do składania oświadczeń w imieniu spółki upoważniony jest prezes zarządu działający łącznie z innym członkiem zarządu albo wiceprezes zarządu działający łącznie z innym członkiem zarządu.

#### Osoby kluczowe

**Zarząd:**  
**Jan Nowak**  
Prezes Zarządu  
od 2018-05-07

**Zarząd:**  
**Janusz Kwiecień**  
Wiceprezes Zarządu  
od 2018-10-04

**Zarząd:**  
**Stanisław Ptak**  
Członek Zarządu  
od 2018-11-02

**Zarząd:**  
**Maciej Maj**  
Członek Zarządu  
od 2018-12-03

Nasze marki i partnerzy:



## Udziałowcy

### Jan Nowak

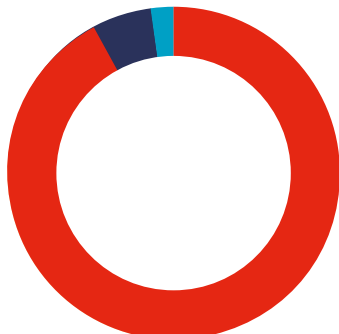
170 udziałów o łącznej wysokości 100 000,00 PLN

### Janusz Kwiecień

800 udziałów o łącznej wysokości 380 000,00 PLN

### Niezarejestrowani

30 udziałów o łącznej wysokości 20 000,00 PLN



### Niezarejestrowani

3%

### Janusz Kwiecień

80%

### Jan Nowak

17%

## Informacja historyczna dotycząca zmian w zarządzie

### Artur Król

Prezes Zarządu  
od 2007-01-31  
do 2018-05-06

### Mirosław Kwiatkowski

Członek Zarządu  
od 2007-01-31  
do 2018-11-01

## Aktualne powiązania kapitałowo - osobowe

W tej sekcji można zobaczyć możliwe powiązania bezpośrednie i pośrednie odnoszące się do podmiotów oraz osób.

[POBIERZ GRAF Z POWIĄZANAMI](#)

## Aktualne powiązania kapitałowe

Nazwa podmiotu	Forma prawna	KRS	NIP	REGON	Figuruje w KR D BIG S.A.
Firma WXYZ	Sp. z o.o.	00000123456	1231762000	123456789	TAK
Firma 9876	S.A.	00001234567	1231763000	987654321	NIE

## Aktualne powiązania osobowe

Imię i nazwisko	Rola	Nazwa podmiotu	Od
Jan Nowak	Członek zarządu	Firma 123	2018-05-07
Janusz Kwiecień	Członek zarządu	Firma 123	2018-10-04
Stanisław Ptak	Członek zarządu	Firma 123	2018-11-02
Maciej Maj	Członek zarządu	Firma 123	2018-12-03
Ewa Kowalska	Wspólnik	Firma WXYZ	2020-01-01

## Wpis w dziale 5 KRS — kurator

Brak wpisu

## Wpis w dziale 6.1 KRS — likwidacja

Brak wpisu

Nasze marki i partnerzy:





## Wpis w dziale 6.2 KRS — rozwiązanie lub unieważnienie spółki

---

Brak wpisu

## Wpis w dziale 6.8 KRS — zawieszenie działalności gospodarczej

---

Podmiot nie jest zawieszony

## Pozostałe przedmioty działalności

---

- 58.12.Z Wydawanie wykazów oraz list (np. adresowanych, telefonicznych)
- 62.01.Z Działalność związana z oprogramowaniem
- 62.02.Z Działalność związana z doradztwem w zakresie informatyki
- 63.91.Z Działalność agencji informacyjnych
- 63.99.Z Pozostała działalność w zakresie usług informacyjnych, gdzie indziej niesklasyfikowana
- 82.99.Z Pozostała działalność wspomagająca prowadzenie działalności gospodarczej, gdzie indziej niesklasyfikowana

Raport nie stanowi opinii KRD BIG S.A. w przedmiocie współpracy Klienta ze wskazanym w zleceniu podmiotem i nie może stanowić podstawy dla roszczeń Klienta w stosunku do KRD BIG S.A. z tytułu podjęcia bądź zaniechania podjęcia współpracy z przedsiębiorcą, którego dotyczyło zlecenie. KRD BIG S.A. nie ponosi odpowiedzialności za decyzje Klienta podjęte w oparciu o udostępniony Raport. Raport stanowi zestawienie informacji gospodarczych, aktualnych na moment udostępnienia ich Klientowi, oraz danych z wybranych źródeł, zgodnie z art. 28 ustawy o udostępnianiu informacji gospodarczych i wymianie danych gospodarczych (ustawa), aktualnych na moment zgodny z Datą pobrania danych ze źródła wpisu określoną w Raporcie.