



INFORMACJE Z REJESTRÓW PAŃSTWOWYCH DLA NIP: 1234567890

Nazwa firmy:	FIRMA 123 Sp. z o.o.	K
Adres:	ul. Ulica 1 12-123 Szczytno	K
Internet	www.firma123.pl	K
Forma prawna:	Spółka komandytowa	K
Data rejestracji:	2017-10-10	K
Data przekształcenia:	2017-08-11	R
Data rozpoczęcia działalności:		K
Status działalności:	aktywna	R
PKD:	6312Z	K
Data pobrania danych z KRS:	2024-02-01	K
Data pobrania danych z REGON:	2024-02-07	R

ANALIZA WIARYGODNOŚCI PŁATNICZEJ KR D BIG S.A.

KATEGORIA WIARYGODNOŚCI PŁATNICZEJ

A Najwyższa ocena

SPRAWDŹ CO WPŁYWA NA
WYZNACZENIE KATEGORII

LIMIT KUPIECKI

Kwota limitu kupieckiego

3 000 000 PLN

(wyznaczona kwota jest maksymalną możliwą w przyjętym modelu)

Data wyznaczenia
2024-02-07SPRAWDŹ CO WPŁYWA
NA KWOTĘ LIMITU

Informacje w bazie wg klasyfikacji o NIP:
R- dane pochodzące z bazy REGON, K- dane pochodzące z bazy KRS

INFORMACJE O SYTUACJI FINANSOWEJ WPISANE DO KRS:

Zalega z płatnościami w ZUS	NIE
Zalega z płatnościami wobec urzędu skarbowego	NIE
Zdarzenie dot. postępowania komorniczego	NIE
Ustanowiony kurator	NIE
W trakcie likwidacji, unieważnienia, rozwiązania spółki lub zawieszenia działalności	NIE
W trakcie postępowania upadłościowego, układowego, naprawczego lub restrukturyzacyjnego	NIE
Wykreślona z rejestru KRS	NIE

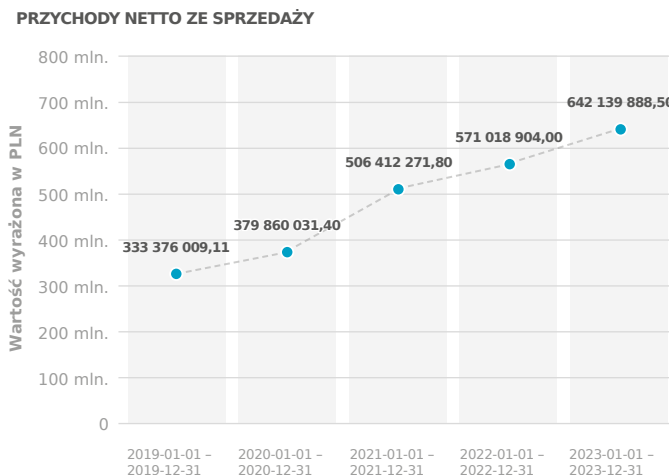
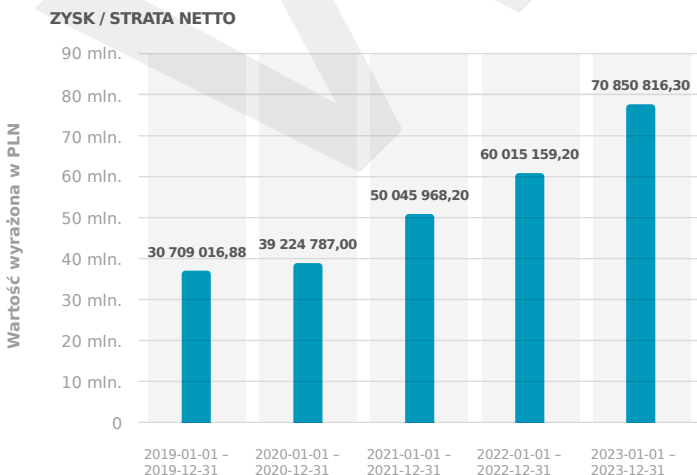
[Sprawdź szczegóły na kolejnych stronach](#)

KRAJOWY REJESTR ZADŁUŻONYCH:

Czy występuje	Rodzaj postępowania	Data ostatniego wpisu
NIE	-	-

[Sprawdź szczegóły na kolejnych stronach](#)

WYBRANE INFORMACJE ZE SPRAWOZDAŃ FINANSOWYCH



Maksymalna liczba okresów sprawozdawczych występujących w raporcie wynosi 5 okresów.

Nasze marki i partnerzy:



DANE Z KR D BIG S.A.

Wpis do Krajowego Rejestru Długów Biura Informacji Gospodarczej S.A. — podsumowanie

INFORMACJE NEGATYWNE			INFORMACJE POZYTYWNE		
Łączna wartość zobowiązań	Liczba zobowiązań	Liczba wierzycieli	Łączna wartość zobowiązań	Liczba zobowiązań	Liczba wierzycieli
0.00 PLN	0	0	50 661,60 PLN	15	1

Wpis do Krajowego Rejestru Długów Biura Informacji Gospodarczej S.A. — szczegóły

LISTA INFORMACJI NEGATYWNYCH:

1. Dane wierzyciela:

Dane dłużnika:

Tytuł prawny	Kwota zadłużenia	Termin wymagalności	Data wysyłki wezwania do zapłaty	Data stwierdzenia roszczenia	Liczba dni opóźnienia	Informacje dodatkowe
-	0,00 PLN	-	-	-	-	-

LISTA INFORMACJI POZYTYWNYCH:

1. Dane wierzyciela:

Wierzyciel zastrzegł swoje dane.

Dane kontrahenta:

FIRMA 123 Sp. z o.o., ul. Ulica 1, 12-123 Szczytno, NIP: 1234567890

Podstawa zobowiązania	Wartość spłaconego zobowiązania	Kwota zapłacona	Data wymagalności	Data płatności
Faktura VAT	5461,48 PLN	5461,48 PLN	2023-10-01	2023-10-04
Faktura VAT	5461,48 PLN	5461,48 PLN	2023-08-31	2023-08-30
Faktura VAT	5461,48 PLN	5461,48 PLN	2023-08-02	2023-07-30
Faktura VAT	5461,48 PLN	5461,48 PLN	2023-07-01	2023-06-30
Faktura VAT	5461,48 PLN	5461,48 PLN	2023-05-31	2023-05-28
Faktura VAT	2945,60 PLN	2945,60 PLN	2023-05-04	2023-05-04
Faktura VAT	2945,60 PLN	2945,60 PLN	2023-03-31	2023-04-01
Faktura VAT	2945,60 PLN	2945,60 PLN	2023-03-03	2023-03-02
Faktura VAT	2945,60 PLN	2945,60 PLN	2023-02-01	2023-02-01
Faktura VAT	2945,60 PLN	2945,60 PLN	2022-12-31	2022-12-31
Faktura VAT	2945,60 PLN	2945,60 PLN	2022-12-01	2022-12-01
Faktura VAT	1420,15 PLN	1420,15 PLN	2022-11-02	2022-10-30
Faktura VAT	1420,15 PLN	1420,15 PLN	2022-10-01	2022-09-30
Faktura VAT	1420,15 PLN	1420,15 PLN	2022-08-31	2022-08-28
Faktura VAT	1420,15 PLN	1420,15 PLN	2022-07-31	2022-07-30

Wpisy w Krajowym Rejestrze Zadłużonych

Data pobrania: 2024-01-19

Brak wpisów

Nasze marki i partnerzy:



II. DANE NA PODSTAWIE SPRAWOZDAŃ FINANSOWYCH:
Wybrane dane ze sprawozdań finansowych

RACHUNEK ZYSKÓW I STRAT	2019-01-01 - 2019-12-31	2020-01-01 - 2020-12-31	2021-01-01 - 2021-12-31	2022-01-01 - 2022-12-31	2023-01-01 - 2023-12-31	TREND (ostatnie 2 okresy rozliczeniowe)
	[PLN]	[PLN]	[PLN]	[PLN]	[PLN]	
Przychody netto ze sprzedaży i zrównane z nimi, w tym:	333 376 009,11	379 860 031,42	506 412 271,82	571 018 903,99	642 139 888,51	12% ↑
Koszty działalności operacyjnej	296 009 227,42	330 492 388,00	442 554 935,55	498 687 690,61	564 475 207,29	13% ↑
Zysk (strata) ze sprzedaży	37 366 781,69	49 367 643,42	63 857 336,27	72 331 213,38	77 664 681,22	7% ↑
Pozostałe przychody operacyjne	91 843,19	30 243,46	136 700,22	1 760,08	221 294,96	12477% ↑
Pozostałe koszty operacyjne	116 452,39	171 226,05	836 522,66	158 364,22	1 335 847,58	744% ↑
Zysk (strata) z działalności operacyjnej	37 342 172,49	49 226 660,83	63 157 513,83	72 174 609,24	76 550 128,60	6% ↑
Przychody finansowe	700 074,38	355 290,78	279 052,87	5 563 000,63	10 461 248,21	88% ↑
Koszty finansowe	58 410,40	1 069 094,52	1 564 242,87	3 535 839,08	0,00	-100% ↓
Pozostałe przychody	--	--	--	--	--	--
Pozostałe koszty	--	--	--	--	--	--
Zyska (strata) brutto	37 983 836,47	48 512 857,09	61 872 323,83	74 201 770,79	87 011 376,81	17% ↑
Zysk (strata) netto	30 709 016,88	39 224 787,02	50 045 968,18	60 015 159,23	70 850 816,28	18% ↑

BILANS AKTYWA	2019-01-01 - 2019-12-31	2020-01-01 - 2020-12-31	2021-01-01 - 2021-12-31	2022-01-01 - 2022-12-31	2023-01-01 - 2023-12-31	TREND (ostatnie 2 okresy rozliczeniowe)
	[PLN]	[PLN]	[PLN]	[PLN]	[PLN]	
A. Aktywa trwałe	16 857 138,40	18 306 784,78	25 866 390,94	25 654 443,38	30 063 152,87	17% ↑
I. Wartości niematerialne i prawne	98 468,82	62 610,33	37 894,02	17 355,41	3 155,41	-82% ↓
II. Rzeczowe aktywa trwałe	3 542 566,71	2 910 819,55	2 485 806,68	2 323 219,04	2 923 799,91	26% ↑
III. Należności długoterminowe	0,00	0,00	0,00	0,00	0,00	0%
IV. Inwestycje długoterminowe	0,00	0,00	0,00	0,00	0,00	0%
V. Długoterminowe rozliczenia międzyokresowe	13 216 102,87	15 333 354,90	23 342 690,24	23 313 868,93	27 136 197,55	16% ↑
B. Aktywa obrotowe	153 601 657,78	153 601 657,78	206 491 825,08	234 950 758,68	333 734 690,34	42% ↑
I. Zapasy	39 486 418,20	42 863 650,45	66 834 250,55	66 834 250,55	84 922 940,29	27% ↑
II. Należności krótkoterminowe	36 708 244,43	42 098 279,41	51 973 124,91	80 476 302,99	80 242 683,69	0%
a. Z tytułu dostaw i usług	33 960 215,57	36 490 342,97	44 901 207,30	65 897 950,76	68 448 803,93	4% ↑
III. Inwestycje krótkoterminowe	77 115 357,93	50 436 368,33	87 684 449,62	68 783 522,70	168 569 066,36	145% ↑
- w tym środki pieniężne	77 115 357,93	50 436 368,33	87 684 449,62	68 783 522,70	168 569 066,36	145% ↑
C. Należne wpłaty na kapitał (fundusz) podstawowy	0,00	0,00	0,00	0,00	0,00	0%
D. Udziały (akcje) własne	0,00	0,00	0,00	0,00	0,00	0%
Aktywa razem	170 458 796,18	153 713 418,47	232 358 216,02	260 605 202,06	363 797 843,21	40% ↑

Nasze marki i partnerzy:

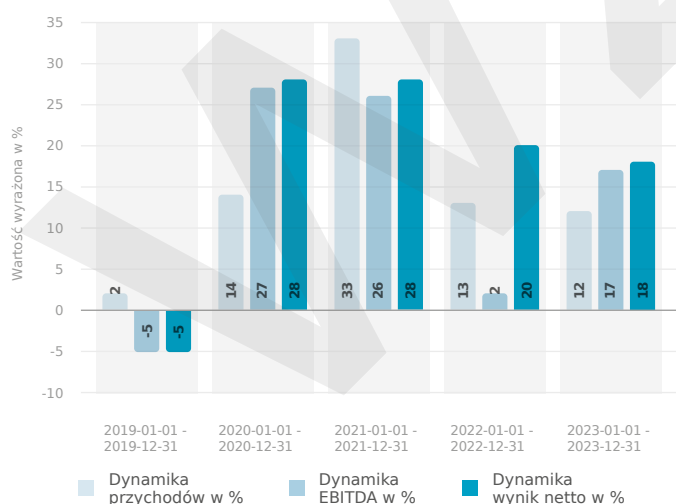


BILANS PASYWA	2019-01-01 - 2019-12-31	2020-01-01 - 2020-12-31	2021-01-01 - 2021-12-31	2022-01-01 - 2022-12-31	2023-01-01 - 2023-12-31	TREND (ostatnie 2 okresy rozliczeniowe)
	[PLN]	[PLN]	[PLN]	[PLN]	[PLN]	
A. Kapitał własny	67 740 321,95	43 828 787,02	54 687 968,18	64 675 159,23	134 343 135,25	108% ↑
1. Kapitał podstawowy	4 637 000,00	4 637 000,00	4 637 000,00	4 637 000,00	4 637 000,00	0%
2. Wynik z lat ubiegłych	32 420 305,07	0,00	0,00	0,00	58 838 318,97	--
3. Wynik netto	30 709 016,88	39 224 787,02	50 045 968,18	60 015 159,23	70 850 816,28	18%
B. Rezerwy i Zobowiązania	102 718 474,23	109 884 631,45	177 670 247,84	195 930 042,83	229 454 707,96	17% ↑
- w tym z tyt. kredytów	--	--	--	--	--	--
I. Zobowiązania długoterminowe	90 221,08	0,00	0,00	0,00	0,00	0%
1. Wobec jednostek powiązanych	0,00	0,00	0,00	0,00	0,00	0%
2. Wobec pozostałych jednostek	90 221,08	0,00	0,00	0,00	0,00	0%
a. Kredyty i pożyczki	0,00	0,00	0,00	0,00	0,00	0%
II. Zobowiązania krótkoterminowe	66 269 038,92	70 887 233,74	114 325 148,89	120 484 767,19	134 556 668,80	12% ↑
1. Wobec jednostek powiązanych	41 139 061,63	43 043 166,04	68 690 396,01	84 125 593,67	90 693 448,04	8% ↑
2. Wobec pozostałych jednostek	25 050 747,90	27 744 070,12	45 531 050,07	36 344 754,69	43 857 570,14	21% ↑
a. Kredyty i pożyczki	0,00	0,00	0,00	0,00	0,00	--
d. Z tytułu dostaw i usług	58 114 150,85	65 283 549,88	98 186 918,39	112 705 689,85	121 312 431,45	8% ↑
III. Rozliczenia międzyokresowe	459 950,86	557 559,53	745 313,20	510 969,59	276 625,98	-46% ↓
Pasywa razem	170 458 796,18	153 713 418,47	232 358 216,02	260 605 202,06	363 797 843,21	40% ↑

[POBIERZ PEŁNE
SPRAWOZDANIA FINANSOWE](#)

WSKAŹNIKI ROZWOJU

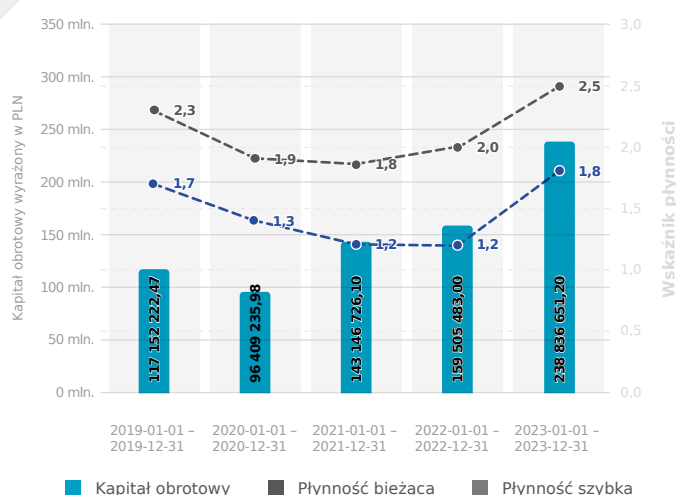
Porównanie kolejnych okresów sprawozdawczych



Dostarczają kluczowych informacji o kondycji finansowej przedsiębiorstwa. Są istotne, ponieważ pozwalają na ocenę tempa wzrostu firmy, efektywności operacyjnej oraz zdolności do generowania zysków. Dzięki nim można ocenić, w jaki sposób firma rozwija się w czasie, jakie są jej perspektywy na przyszłość oraz czy mogą wystąpić ryzyka związane z kondycją finansową przedsiębiorstwa.

[DOWIEDZ SIĘ WIĘCEJ](#)

WSKAŹNIKI PŁYNNOŚCI



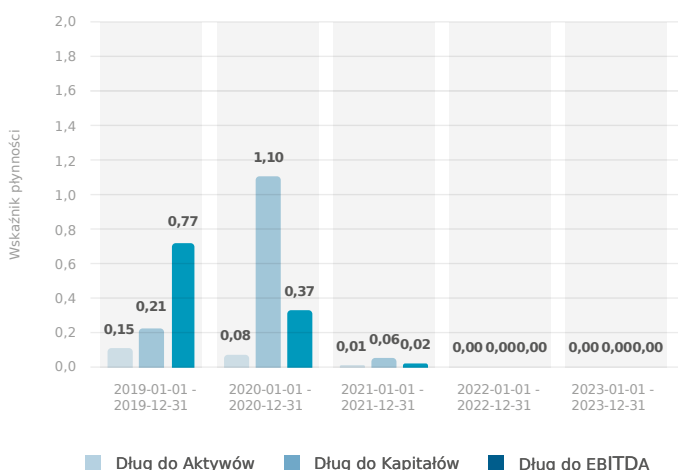
Interpretacja tych wskaźników pozwala ocenić, czy firma dysponuje wystarczającą ilością środków do pokrycia swoich bieżących zobowiązań oraz czy jej sytuacja finansowa jest stabilna. Dzięki tym wskaźnikom, możliwa jest interpretacja na ile firma jest w stanie wywiązać się ze swoich zobowiązań w krótkim okresie, co ma bezpośredni wpływ na jej stabilność i płynność finansową względem kontrahentów oraz inwestorów.

[DOWIEDZ SIĘ WIĘCEJ](#)

Nasze marki i partnerzy:



WSKAŹNIKI ZADŁUŻENIA

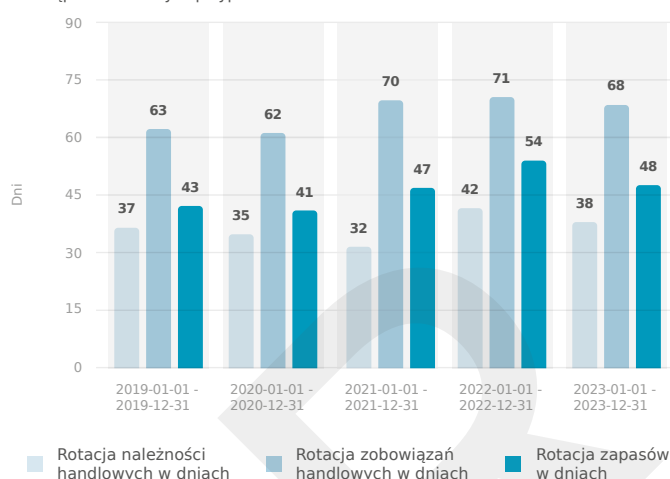


Interpretacja tych wskaźników pozwala zrozumieć, na ile firma polega na długu w finansowaniu swojej działalności oraz czy jest w stanie obsługiwać swoje zobowiązania z generowanych zysków operacyjnych. Wskaźniki są kluczowymi narzędziami do oceny ryzyka finansowego przedsiębiorstwa, ponieważ pokazują, w jakim stopniu firma korzysta z finansowania zewnętrznego, a tym samym, jaki wpływ na kondycję finansową przedsiębiorstwa ma spłata zobowiązań długoterminowych.

[DOWIEDZ SIĘ WIĘCEJ](#)

WSKAŹNIKI EFEKTYWNOŚCI

Niedostępne w niektórych przypadkach*



Dzięki tym wskaźnikom możliwe jest zrozumienie, jak efektywnie firma zarządza swoimi zasobami i zobowiązaniami w codziennej działalności. Wskazane informacje odgrywają kluczową rolę w ocenie operacyjnej sprawności przedsiębiorstwa. Przedstawione dane pozwalają na pozyskanie wiedzy jaka jest polityka kredytowania kontrahentów, jak przedsiębiorstwo efektywnie reguluje swoje zobowiązania oraz jak skutecznie zarządza zapasami.

[DOWIEDZ SIĘ WIĘCEJ](#)

* Wskaźniki rotacji należności handlowych i zobowiązań handlowych są niedostępne dla okresów, w których raportowanie wyników odbyło się zgodnie z załącznikiem nr 4 UoR (Mikrofirmy)

PRZEGLĄD KLUCZOWYCH CZYNNIKÓW WPŁYWAJĄCYCH NA FINANSE

	2019-01-01 - 2019-12-31	2020-01-01 - 2020-12-31	2021-01-01 - 2021-12-31	2022-01-01 - 2022-12-31	2023-01-01 - 2023-12-31
Czy występują niezgodne sumy bilansowe?	NIE	NIE	NIE	NIE	NIE
Czy suma aktywów nie odpowiada sumom częściowym?	NIE	NIE	NIE	NIE	NIE
Czy suma pasywów nie odpowiada sumom częściowym?	NIE	NIE	NIE	NIE	NIE
Czy należności krótkoterminowe przekraczają 5-krotność przychodów ze sprzedaży?	NIE	NIE	NIE	NIE	NIE
Czy łączne przychody w sprawozdaniu finansowym nie przekraczają 10 000 PLN	NIE	NIE	NIE	NIE	NIE
Ponad 5-krotny wzrost przychodów w stosunku do ostatniego okresu sprawozdawczego	NIE	NIE	NIE	NIE	NIE
Czy przychody spadły?	NIE	NIE	NIE	NIE	NIE
Czy EBITDA spadło?	NIE	NIE	NIE	NIE	NIE
Czy wynik netto spadł?	NIE	NIE	NIE	NIE	NIE
Czy poziom wartości niematerialnych i prawnych przekracza poziom kapitałów własnych?	NIE	NIE	NIE	NIE	NIE
Czy występuje ujemny poziom kapitałów własnych?	NIE	NIE	NIE	NIE	NIE
Czy kapitał pracujący jest ujemny?	NIE	NIE	NIE	NIE	NIE
Czy występuje ujemna rentowność netto?	NIE	NIE	NIE	NIE	NIE
Czy występuje ujemna rentowność EBITDA?	NIE	NIE	NIE	NIE	NIE
Czy wskaźnik płynności bieżącej spadł?	NIE	NIE	NIE	NIE	NIE
Czy wskaźnik płynności szybkiej spadł?	NIE	NIE	NIE	NIE	NIE
Czy zadłużenie przekracza n-krotność EBITDA?	NIE	NIE	NIE	NIE	NIE

Nasze marki i partnerzy:

Czy zadłużenie przekracza n-krotność Kapitałów Własnych?	NIE	NIE	NIE	NIE	NIE
Średni okres spłaty zobowiązań handlowych przekracza ponad miesiąc	NIE	NIE	NIE	NIE	NIE
Średni okres spływu należności przekracza ponad miesiąc	NIE	NIE	NIE	NIE	NIE

[DOWIEDZ SIĘ WIĘCEJ](#)

DANE Z INNYCH ŹRÓDEŁ

Wpis w dziale 1.6 KRS — przekształcenie podmiotu

Data wpisu	2017-08-11
Treść wpisu	PODMIOT POWSTAŁ W WYNIKU PRZEKSZTAŁCENIA SPÓŁKI POD FIRMĄ SPÓŁKA Z OGRANICZONĄ ODPOWIEDZIALNOŚCIĄ W SPÓŁKĘ POD FIRMĄ FIRMA SPÓŁKA Z OGRANICZONĄ ODPOWIEDZIALNOŚCIĄ SPÓŁKA KOMANDYTOWA NA PODSTAWIE UCHWAŁY NADZWYCZAJNEGO ZGROMADZENIA WSPÓLNIKÓW Z DNIA 2017-08-11 R.

Wpis w dziale 4.4 KRS - umorzenie egzekucji (z powodu kosztów egzekucji wyższych od sumy egzekucji)

Brak wpisu

Wpis w dziale 6.5 KRS - postępowania upadłościowe

Brak wpisu

Wpis w dziale 6.6 KRS - postępowania układowe

Brak wpisu

PODSTAWOWE DANE REJESTROWE:

Pełna nazwa rejestrowa	FIRMA Sp z o.o.
Data rejestracji	2007-01-31
Ostatnia zmiana w KRS	2017-08-11
Sąd	Sąd Rejonowy Poznań - Nowe Miasto i Wilda w Poznaniu, VIII wydział gospodarczy Krajowego Rejestru Sądowego
Sygnatura	PO.VIII NS-REJ.KRS/43089/17/440/REGON
Reprezentacja	Zarząd
Przeważająca działalność gospodarcza	41.20.Z - Roboty budowlane związane ze wznoszeniem budynków mieszkalnych i niemieszkalnych
Sposób reprezentacji	Do składania oświadczeń w imieniu spółki upoważniony jest prezes zarządu działający łącznie z innym członkiem zarządu albo wiceprezes zarządu działający łącznie z innym członkiem zarządu.

Osoby kluczowe

Zarząd:
Jan Nowak
Prezes Zarządu
od 2018-05-07

Zarząd:
Janusz Kwiecień
Wiceprezes Zarządu
od 2018-10-04

Zarząd:
Stanisław Ptak
Członek Zarządu
od 2018-11-02

Zarząd:
Maciej Maj
Członek Zarządu
od 2018-12-03

Udziałowcy

Jan Nowak
komandytariusz
od 2017-10-10

Janusz Kwiecień
komandytariusz
od 2018-02-28

Stanisław Ptak
komandytariusz
od 2021-08-05

Nasze marki i partnerzy:



Informacja historyczna dotycząca zmian w zarządzie

Artur Król
Prezes Zarządu
od 2007-01-31
do 2018-05-06

Mirosław Kwiatkowski
Członek Zarządu
od 2007-01-31
do 2018-11-01

Aktualne powiązania kapitałowo - osobowe

W tej sekcji można zobaczyć możliwe powiązania bezpośrednie i pośrednie odnoszące się do podmiotów oraz osób.

**POBIERZ GRAF
Z POWIĄZANIAM**

Aktualne powiązania kapitałowe

Nazwa podmiotu	Forma prawna	KRS	NIP	REGON	Figuruje w KR D BIG S.A.
Firma WXYZ	Sp. z o.o.	00000123456	1231762000	123456789	NIE
Firma 9876	S.A.	00001234567	1231763000	987654321	NIE

Aktualne powiązania osobowe

Imię i nazwisko	Rola	Nazwa podmiotu	Od
Jan Nowak	Członek zarządu	Firma 123	2018-05-07
Janusz Kwiecień	Członek zarządu	Firma 123	2018-10-04
Stanisław Ptak	Członek zarządu	Firma 123	2018-11-02
Maciej Maj	Członek zarządu	Firma 123	2018-12-03
Ewa Kowalska	Wspólnik	Firma WXYZ	2020-01-01

Wpis w dziale 5 KRS — kurator

Brak wpisu

Wpis w dziale 6.1 KRS — likwidacja

Brak wpisu

Wpis w dziale 6.2 KRS — rozwiązanie lub unieważnienie spółki

Brak wpisu

Wpis w dziale 6.8 KRS — zawieszenie działalności gospodarczej

Podmiot nie jest zawieszony

Pozostałe przedmioty działalności

- 58.12.Z Wydawanie wykazów oraz list (np. adresowanych, telefonicznych)
- 62.01.Z Działalność związana z oprogramowaniem
- 62.02.Z Działalność związana z doradztwem w zakresie informatyki
- 63.91.Z Działalność agencji informacyjnych
- 63.99.Z Pozostała działalność w zakresie usług informacyjnych, gdzie indziej niesklasyfikowana
- 82.99.Z Pozostała działalność wspomagająca prowadzenie działalności gospodarczej, gdzie indziej niesklasyfikowana

Raport nie stanowi opinii KR D BIG S.A. w przedmiocie współpracy Klienta ze wskazanym w zleceniu podmiotem i nie może stanowić podstawy dla roszczeń Klienta w stosunku do KR D BIG S.A. z tytułu podjęcia bądź zaniechania podjęcia współpracy z przedsiębiorcą, którego dotyczyło zlecenie. KR D BIG S.A. nie ponosi odpowiedzialności za decyzje Klienta podjęte w oparciu o udostępniony Raport. Raport stanowi zestawienie informacji gospodarczych, aktualnych na moment udostępnienia ich Klientowi, oraz danych z wybranych źródeł, zgodnie z art. 28 ustawy o udostępnianiu informacji gospodarczych i wymianie danych gospodarczych (ustawa), aktualnych na moment zgodny z Datą pobrania danych ze źródła wpisu określonej w Raporcie.

Nasze marki i partnerzy:

